

Baromètre *Eco*

l'enquête de conjoncture en Dordogne



Bilan et
tendances

Agriculture
Artisanat
Commerce
Industrie
Services

Chambre Economique de la Dordogne

Association des trois chambres consulaires du département



n°17 – Janvier 2017

Note méthodologique

Le Baromètre Eco résulte :

- D'une analyse de l'activité des Filières Agricoles,
- D'une enquête réalisée du 8 au 11 janvier 2017 auprès d'un échantillon de 583 chefs d'entreprise.

La représentativité de l'échantillon a été assurée par la méthode des quotas, selon les critères de secteur d'activité, de taille d'entreprise et d'arrondissement. Les interviews ont été réalisées par téléphone.

Les filières étudiées sont :

- Artisanat et Commerce de détail alimentaire,
- Grandes et Moyennes Surfaces alimentaires,
- Commerce de détail non alimentaire,
- Commerce de gros,
- Production artisanale,
- Production industrielle,
- Artisanat du bâtiment,
- Construction + 10 salariés,
- Services aux personnes,
- Services aux entreprises,
- Cafés, Hôtels, Restaurants,
- Hôtellerie de plein air,
- Agritourisme.

Les résultats exprimés sont traduits en solde d'opinion*.

*Solde d'opinion :

Il correspond à la différence entre la proportion de répondants ayant exprimé une opinion positive et la proportion de répondants ayant exprimé une opinion négative. Le solde d'opinion permet d'appréhender, rapidement et simplement, les évolutions de l'activité économique.



Bilan

2e semestre 2016

Tendances

1er semestre 2017



Un semestre caractérisé par une reprise économique, avec des perspectives de sérénité pour 2017

28%

des chefs d'entreprise déclarent que leur chiffre d'affaires s'est amélioré au cours du S2 2016.

Des résultats enfin encourageants qui devraient perdurer pour S1 2017.

32%

déclarent avoir investi et **22%** envisagent de le faire au prochain semestre => un **taux d'investissement toujours soutenu par la confiance** des entrepreneurs.

71%

ont confiance en l'avenir de leur structure, mais seulement

28% en l'avenir de l'économie française.

72%

ont réussi à **maîtriser, voire améliorer leur trésorerie**, mais le solde d'opinion des marges est négatif ; une détérioration liée à une inflation en termes de prix d'achat .

Artisanat, commerce, industrie et prestations de services

Une tendance encourageante du chiffre d'affaire, et une assez bonne maîtrise de la trésorerie.

Les difficultés proviennent de 2 indicateurs « externes » : prix d'achat qui augmentent fortement et délais de paiement clients qui s'allongent.

Néanmoins, les professionnels ne perdent pas confiance en l'avenir de leur société pour 71% d'entre eux.

Ils restent en effet optimistes tout en tablant sur des soldes d'opinion réalistes : chiffre d'affaires (+13) et carnets de commandes / nombre de clients (+18). Le regard sur la trésorerie reste prudent (+6), ainsi que la vision des marges (+1). Les prévisions sont toujours alarmantes sur les prix d'achats (-29).

Des différences selon les territoires et les secteurs d'activité :

- Périgieux-Vallée de l'Isle qui se démarquait auparavant avec les meilleurs indices positifs affiche moins d'ambition. Leurs résultats sont à l'image des autres territoires, avec même des difficultés en termes de délais de paiement (-18), prix d'achat (-40) et trésorerie (-6). Cela se traduit par des investissements limités (26% des entreprises seulement).

Les indicateurs tels que chiffre d'affaires (-11), trésorerie (-21), prix d'achat (-39), et marges (-12) confirment les difficultés économiques des entreprises situées dans le Sarladais.

Par rapport au premier semestre 2016, le Nontronnais et le Bergeracois affichent de meilleurs résultats.

- ❖ Dans le secteur de la production industrielle, on peut craindre un ralentissement de l'activité. Les filières CHR, agritourisme, production artisanale et artisanat du bâtiment restent dans des situations toujours fragilisées.
- A contrario, les secteurs construction, commerce de détail alimentaire et services à la personne amorcent une bonne reprise économique.

Résultats
2^e semestre 2016



Perspectives
1^{er} semestre 2017



Agriculture

L'année agricole 2016, avec son hiver doux, son printemps pluvieux, son été et son automne secs, a été une nouvelle fois marquée par des conditions météo atypiques, impactant à des niveaux différents la quasi-totalité des productions.

- ❖ Les filières viticoles, fraises et prunes ont été épargnées.
- ❖ Les filières animales sont toujours en grande difficulté, notamment la filière gras victime de l'Influenza aviaire.
- ❖ La filière lait de chèvre est une des rares filières animales à tirer son épingle du jeu en 2016.

Analyse par filière



Artisanat / Commerce de détail alimentaire

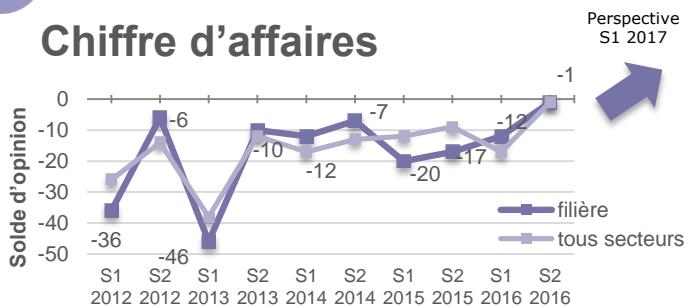
Une filière qui continue sur ses perspectives de croissance

Les indicateurs du commerce de détail alimentaire enregistrent des soldes d'opinion bien maîtrisés. Par rapport aux semestres précédents, la tendance est toujours à la hausse, mais cette fois ce sont en grande majorité les meilleurs résultats depuis l'enquête conjoncture de 2012.

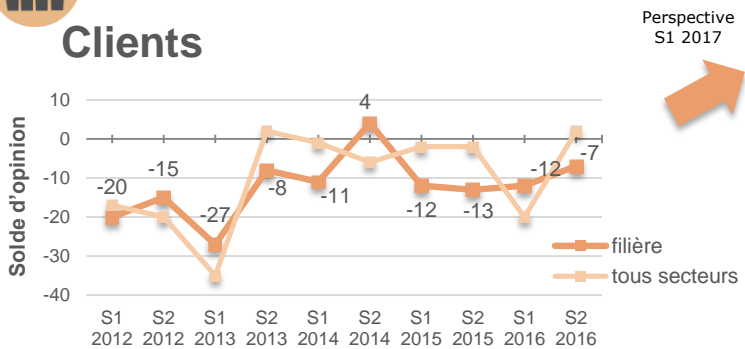
La tendance est à l'optimisme avec des perspectives en hausse.. Mais les investissements restent stables et les projets plutôt faibles.



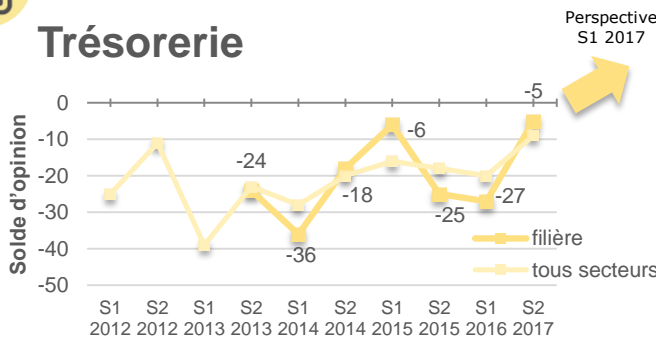
Chiffre d'affaires



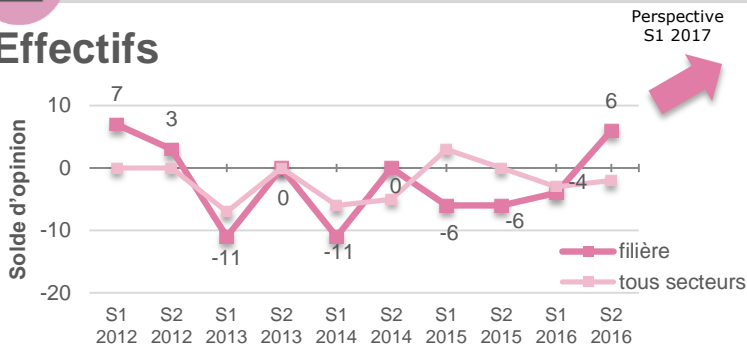
Clients



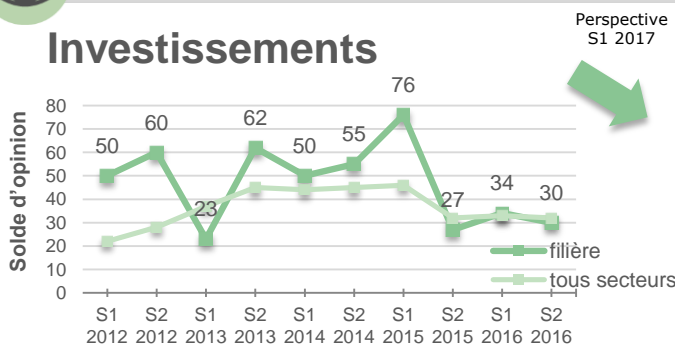
Trésorerie



Effectifs



Investissements

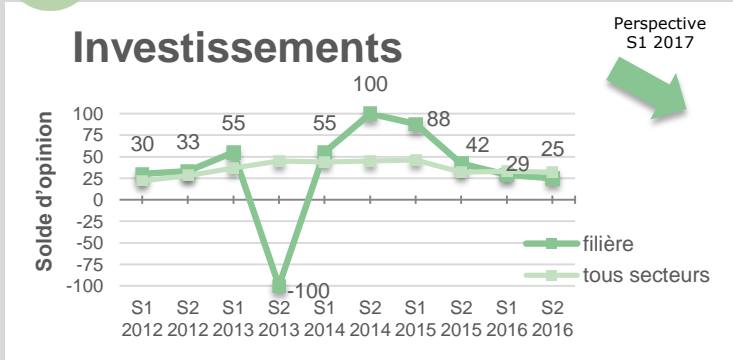
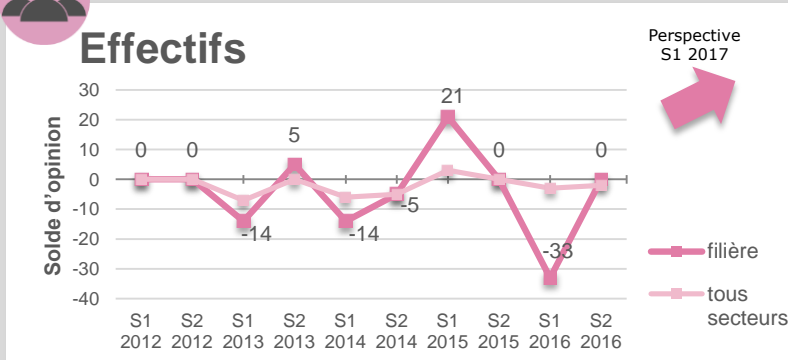
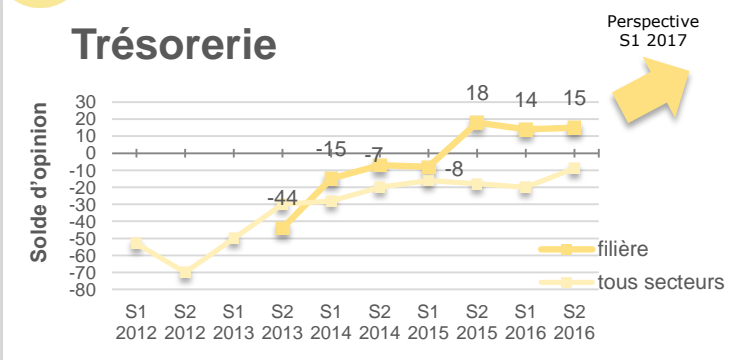
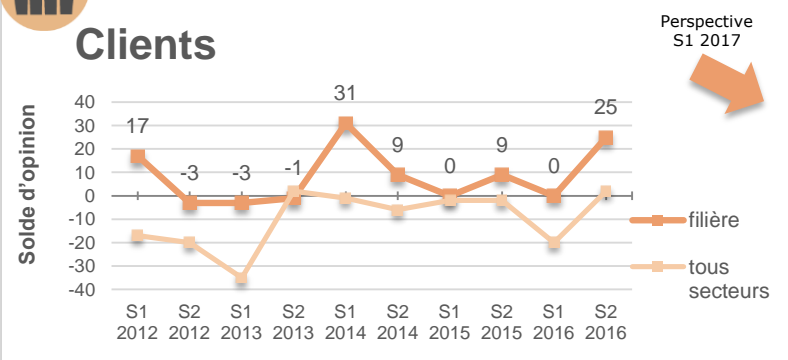
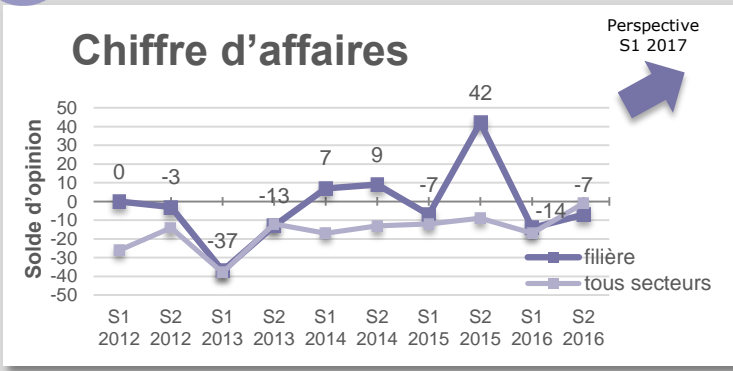


Grandes et moyennes surfaces alimentaires

Des résultats toujours supérieurs à l'ensemble des commerces.

Une fréquentation clients importante qui a facilité sans doute la maîtrise du chiffre d'affaire, et d'une trésorerie largement favorable.

Ce secteur est resté frileux sur ses moyens de production, autant en investissements qu'en effectifs.



Commerce de détail non alimentaire

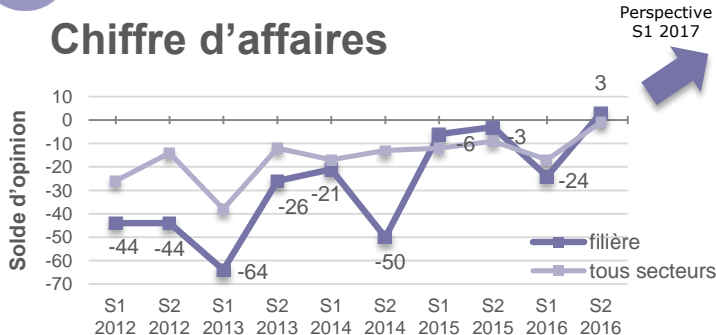
Les indicateurs neutralisent la baisse constatée depuis quelques mois

Comme annoncée, une légère impulsion dans la fréquentation clients a permis de voir des conséquences positives sur le chiffre d'affaires et la trésorerie. La filière stoppe son déclin constaté depuis quelques semestres.

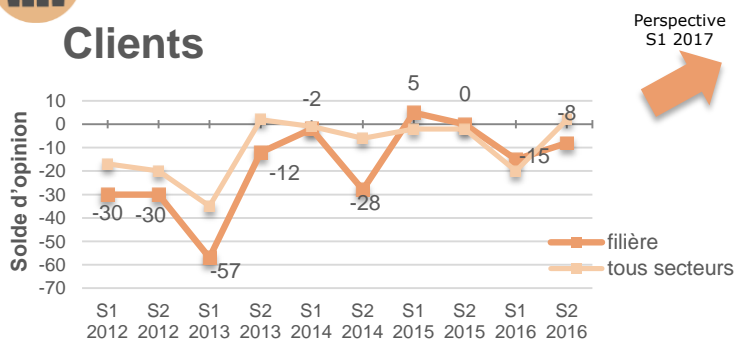
Les professionnels espèrent une continuité de cette reprise pour les mois à venir, mais restent sur des chiffres réalistes.



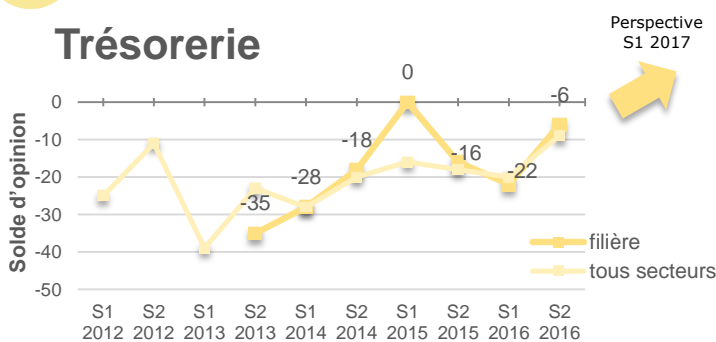
Chiffre d'affaires



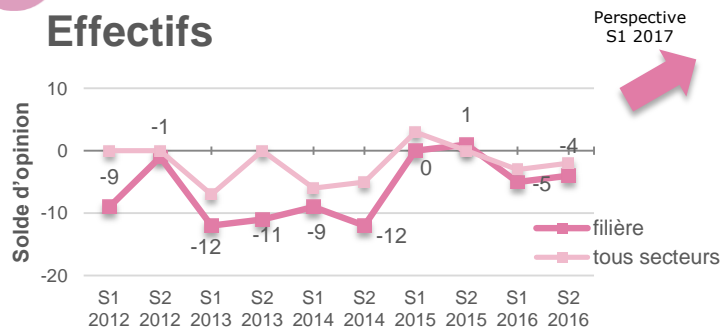
Clients



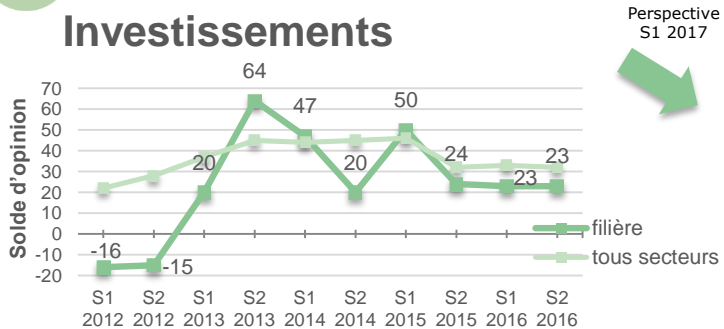
Trésorerie



Effectifs



Investissements



Commerce de gros

La reprise se confirme

Au vu du fort chiffre d'affaires enregistré au semestre précédent, il est compréhensible que le niveau baisse sur le S2. Le solde n'en reste pas moins positif et au-delà des autres filières.

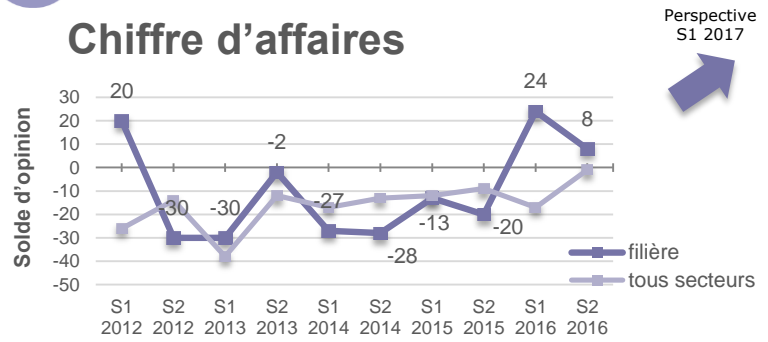
Les résultats obtenus précédemment ont permis aussi à la filière d'améliorer fortement sa trésorerie.

Des indicateurs performants depuis le début d'année 2016 ont favorisé les investissements du secteur.

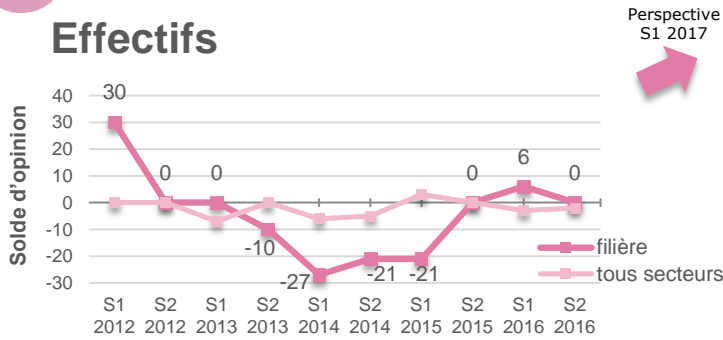
Les perspectives restent encourageantes pour les 6 mois à venir.



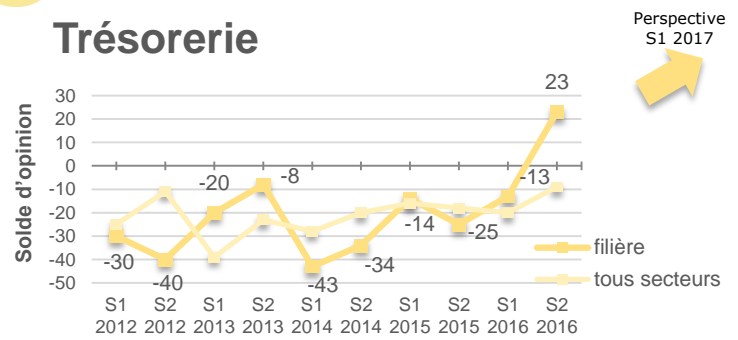
Chiffre d'affaires



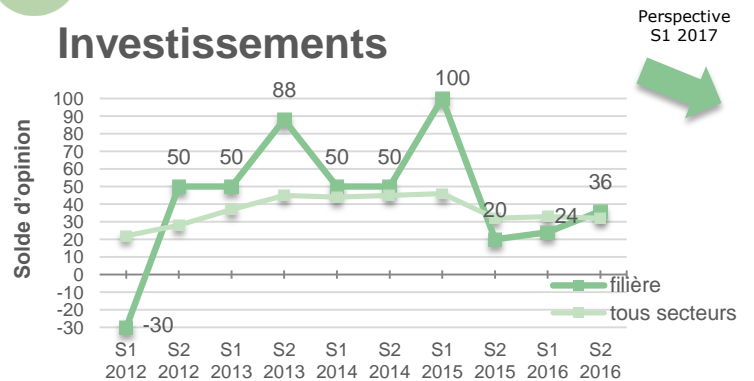
Effectifs



Trésorerie



Investissements



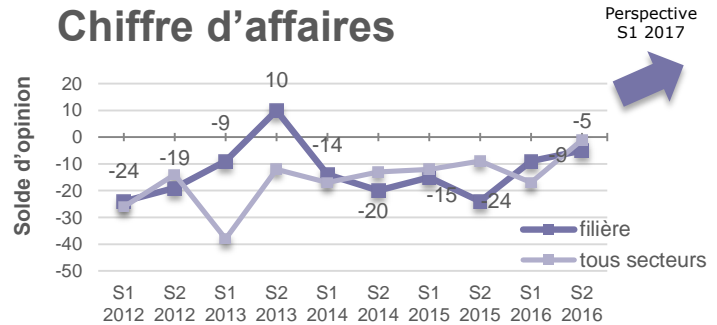
Production artisanale

Une situation encore fragile

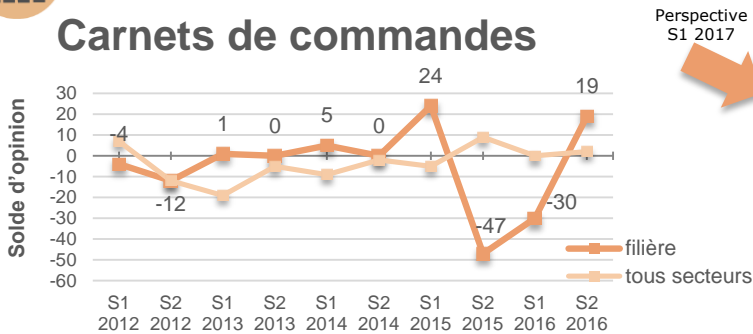
Au semestre dernier, les entreprises de cette filière avaient envisagé des résultats à venir très moroses. Les chiffres confirment des tendances négatives même si les carnets de commandes restent meilleurs que les années précédentes. Face à une situation tendue, la filière a dû jouer sur des effectifs à la baisse ; phénomène qui ne devrait pas perdurer.



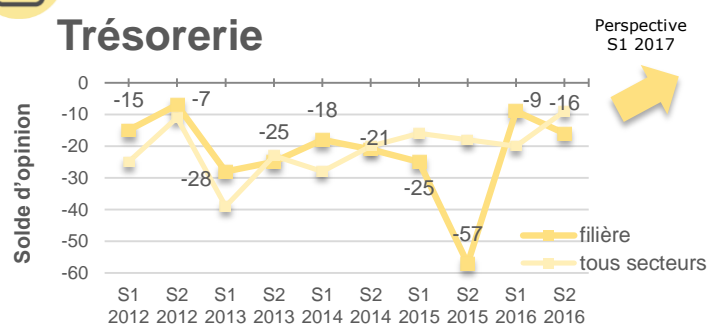
Chiffre d'affaires



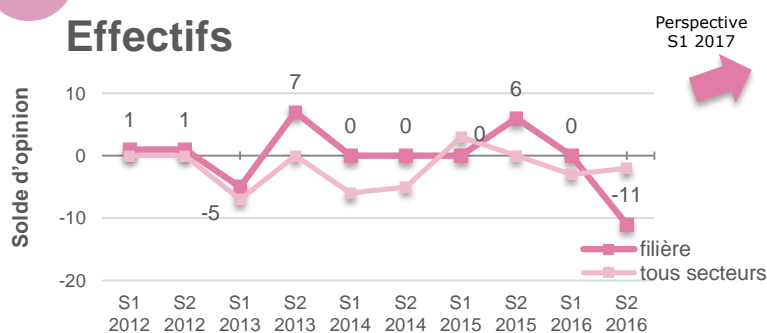
Carnets de commandes



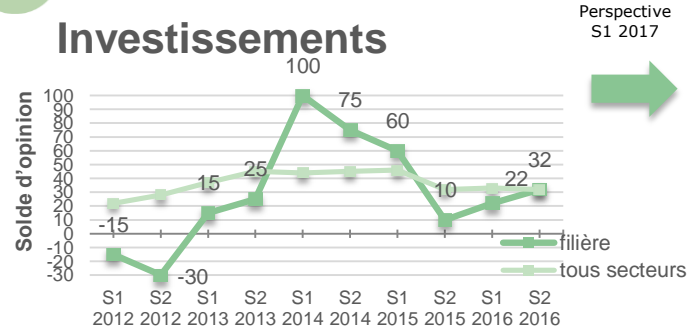
Trésorerie



Effectifs



Investissements



Production industrielle

Un semestre plus difficile après 2 ans de bons résultats.

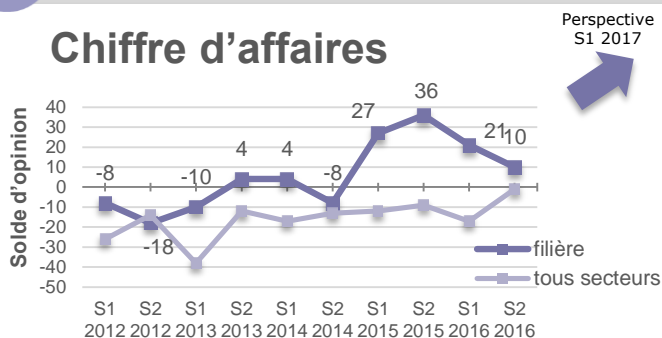
La quasi-totalité des indicateurs est à la baisse ; après quelques années de soldes positifs à un haut niveau, la filière industrielle frôle l'équilibre.

Les carnets de commandes en repli sont sans doute la conséquence d'investissements plus limités pour la période passée mais aussi celle à venir.

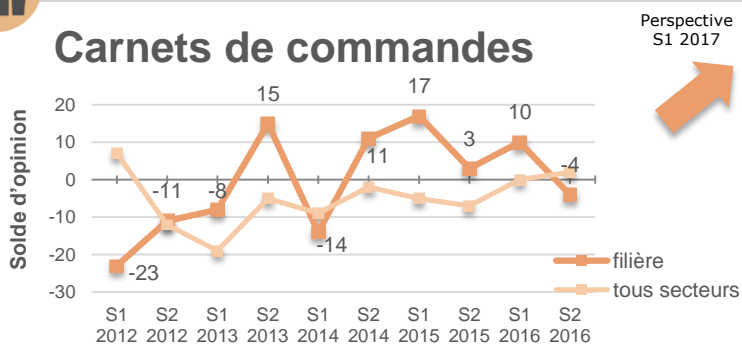
Les chefs d'entreprise avaient envisagé une reprise de la masse salariale, ce qui a été le cas, et devrait se poursuivre sur cette même tendance pour le semestre prochain.



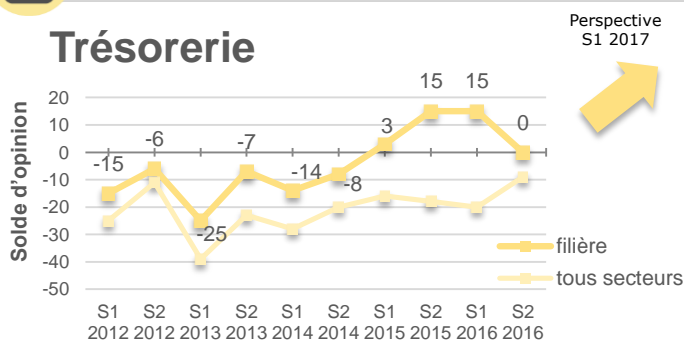
Chiffre d'affaires



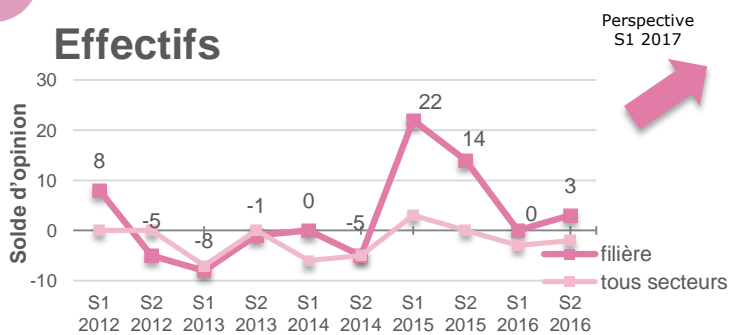
Carnets de commandes



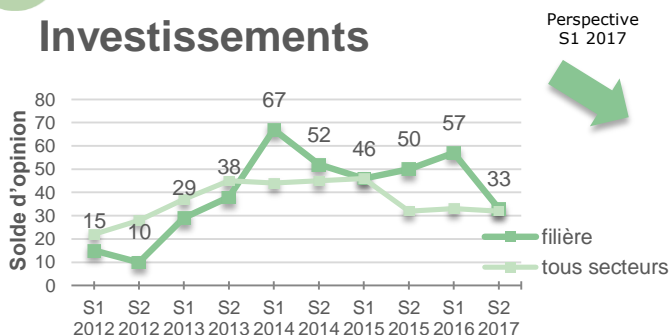
Trésorerie



Effectifs



Investissements



Artisanat du bâtiment

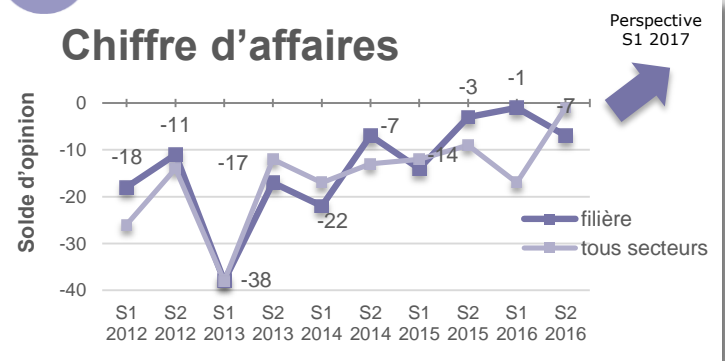
Une situation fragile qui n'arrive pas à se redresser

Les soldes d'opinion sont encore négatifs sur le semestre passé, et à des niveaux plus alarmants.

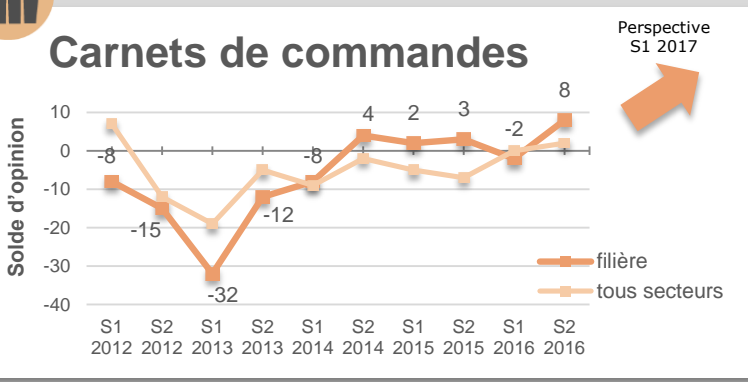
Les carnets de commandes mieux remplis n'amènent toutefois pas les entreprises à des résultats positifs. Elles affichent, certes, de meilleurs résultats mais c'est une timide ambition pour les 6 mois à venir.



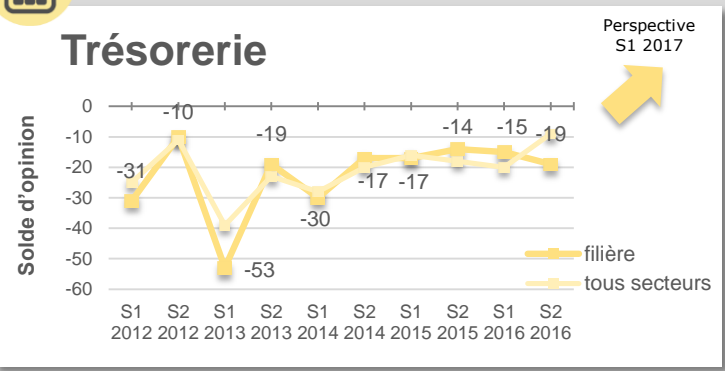
Chiffre d'affaires



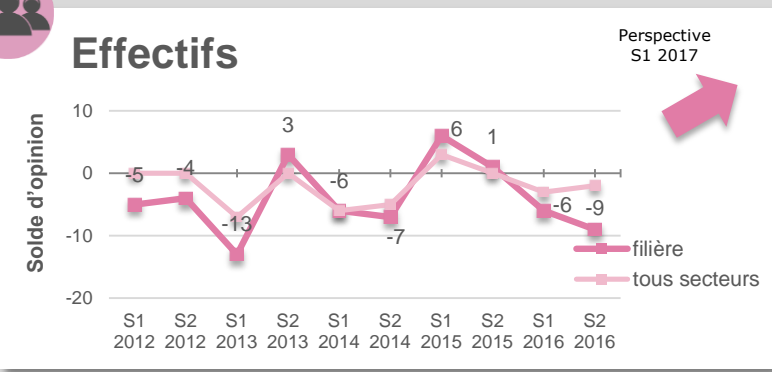
Carnets de commandes



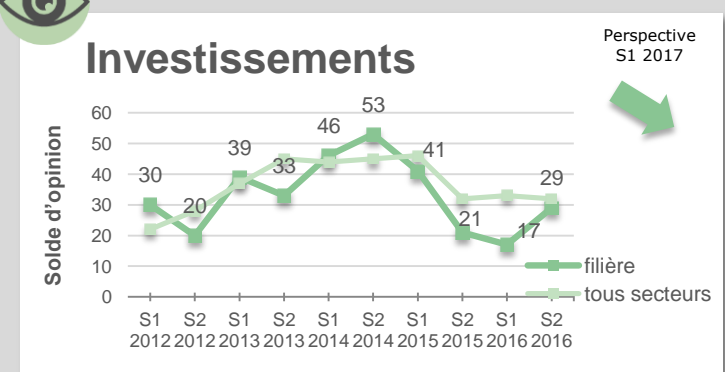
Trésorerie



Effectifs



Investissements



Construction + 10 salariés

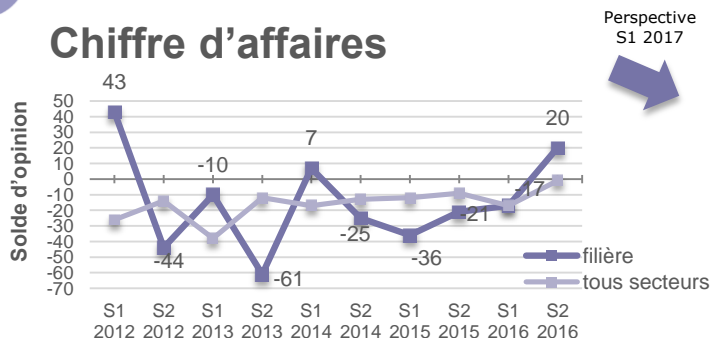
L'évolution des indicateurs confirme la reprise du secteur

Phénomène assez rare dans cette filière, les indicateurs sortent du rouge. Mais, les entreprises n'osent s'autoriser des perspectives de chiffre d'affaires positives pour le semestre à venir.

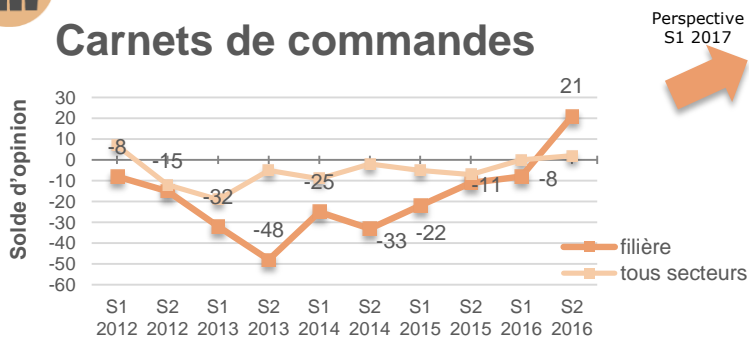
Les entrepreneurs sont restés frileux sur leurs investissements. Moins de dépenses et un meilleur chiffre d'affaires ont peut-être été la clé d'une trésorerie maîtrisée.



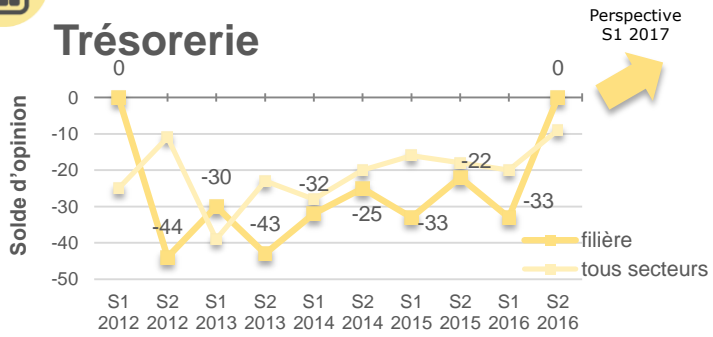
Chiffre d'affaires



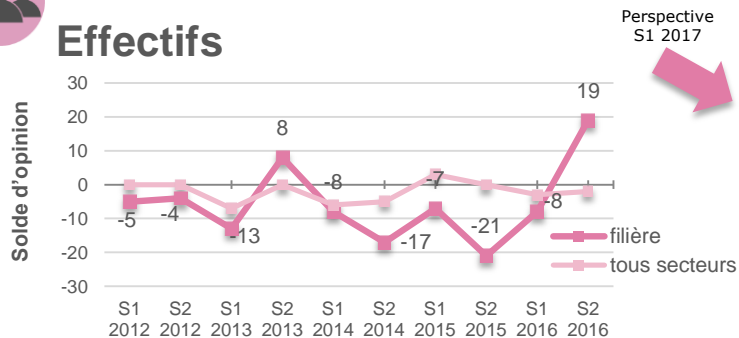
Carnets de commandes



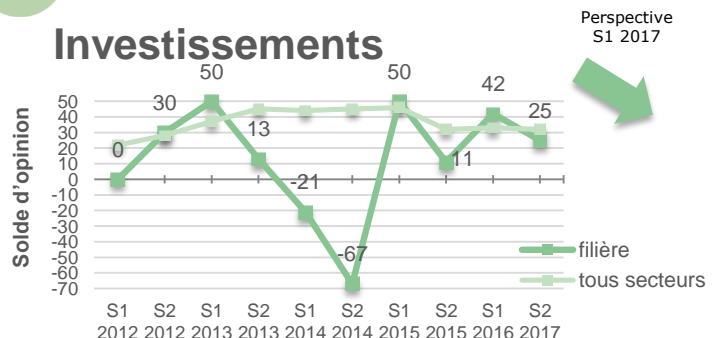
Trésorerie



Effectifs



Investissements



Services à la personne

Un bond pour l'ensemble des indicateurs

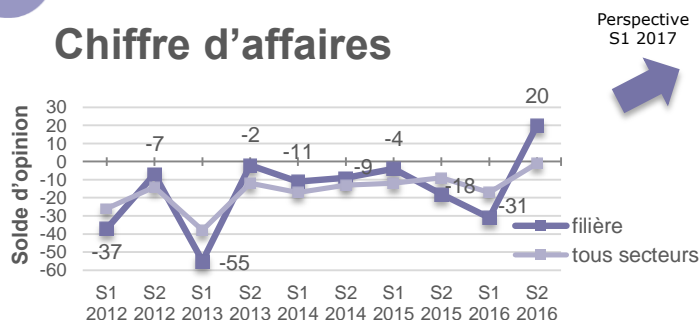
La filière a connu un très bon semestre, avec l'ensemble des résultats au vert, et des soldes d'opinion très favorables sur le chiffre d'affaires et la fréquentation clients.

Dans ce climat positif, des efforts ont été faits sur la masse salariale et les investissements.

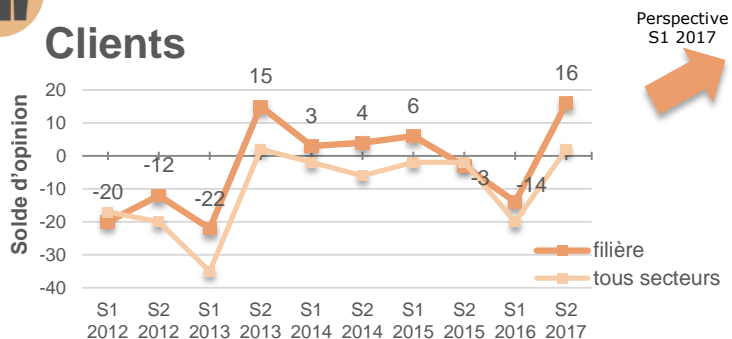
Les entreprises restent optimistes et escomptent encore de belles améliorations de leurs résultats.



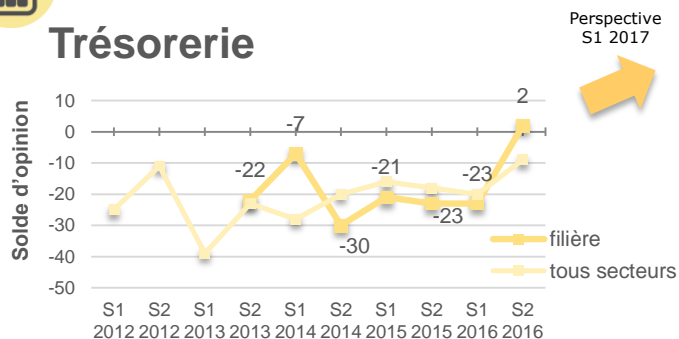
Chiffre d'affaires



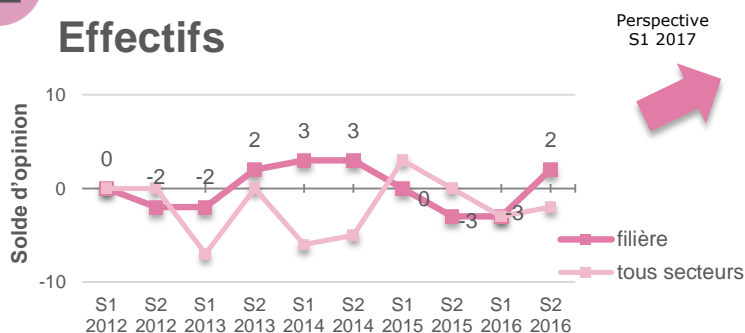
Clients



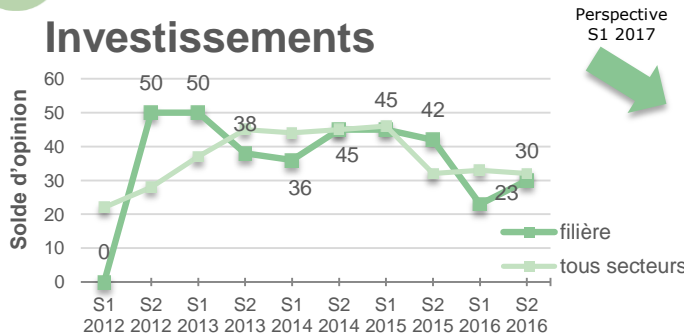
Trésorerie



Effectifs



Investissements



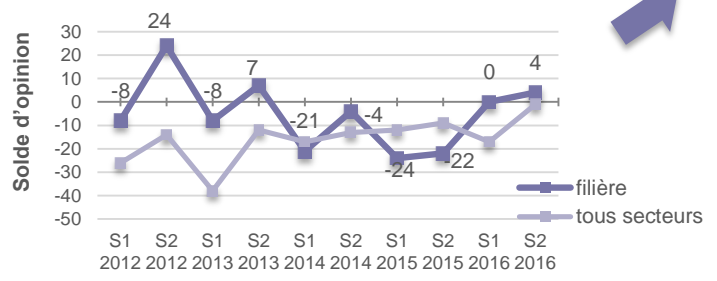
Services aux entreprises

La demande existe dans ce secteur, les résultats en témoignent.

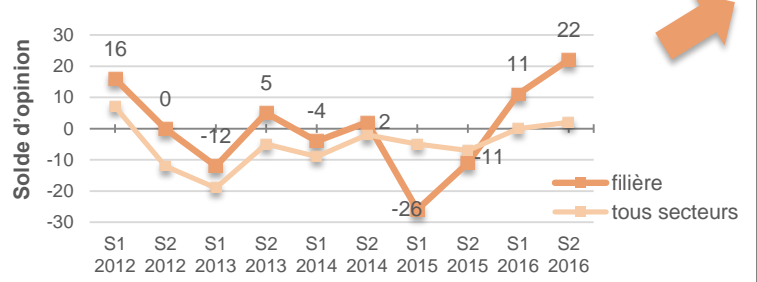
La croissance du chiffre d'affaires permet d'enregistrer tous les indicateurs en positif. Une tendance à de meilleurs résultats qui s'est affichée tout au long de l'année 2016. Les entreprises restent confiantes en l'avenir et les investissements se sont bien développés sur ce dernier semestre 2016.



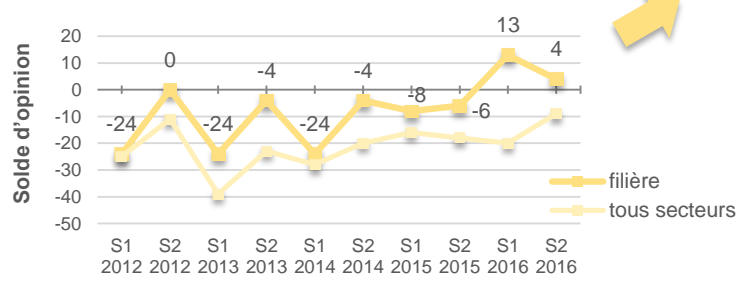
Chiffre d'affaires



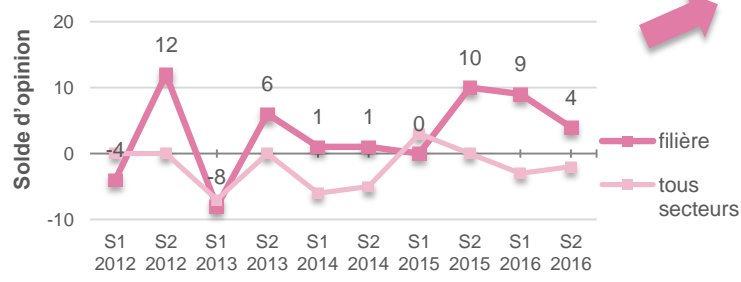
Carnets de commandes



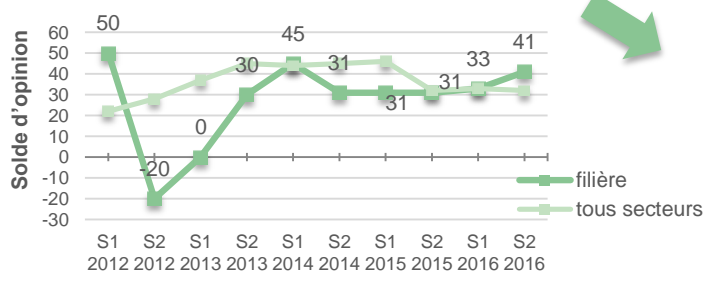
Trésorerie



Effectifs



Investissements



Cafés, hôtels, restaurants

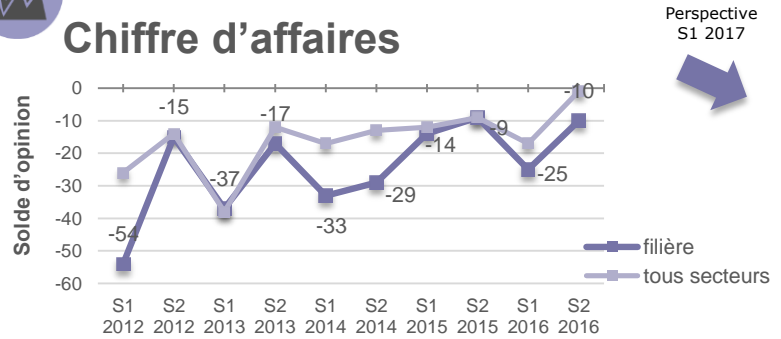
Situation moins critique mais toujours négative

L'année 2016 aura été compliquée pour les CHR qui restent systématiquement avec des soldes d'opinion négatifs et bien en-dessous de l'ensemble des secteurs d'activité.

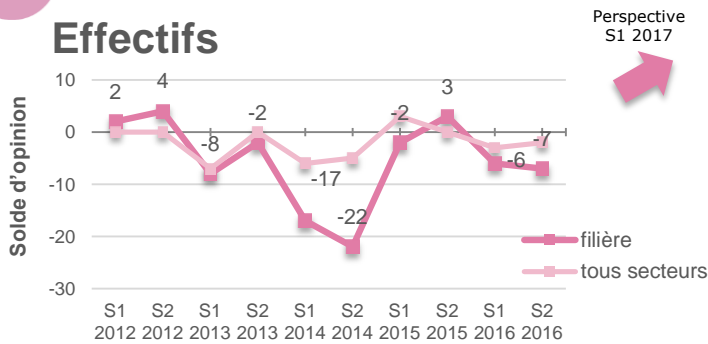
Dans ce contexte « de crise » permanent, les entreprises se montrent aussi, peu optimistes pour les 6 mois à venir, même si elles visent des résultats moins négatifs.



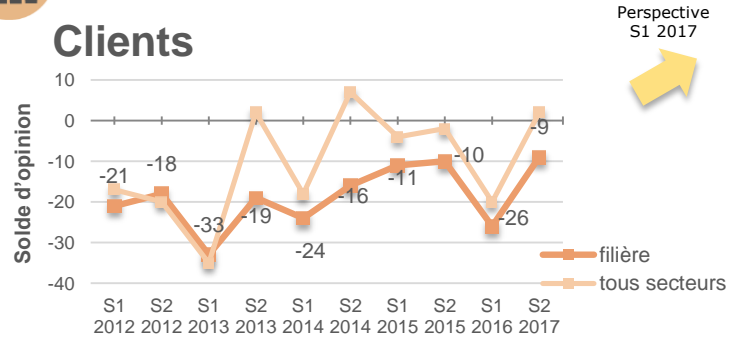
Chiffre d'affaires



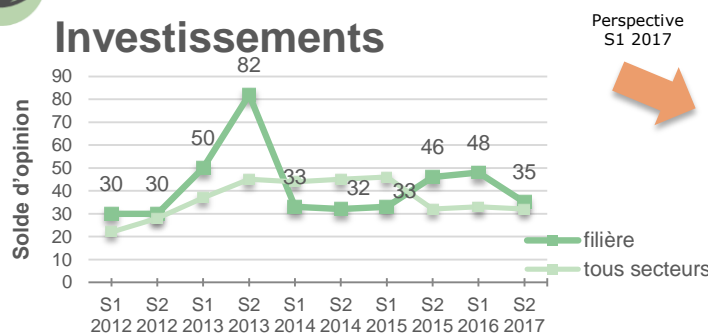
Effectifs



Clients



Investissements



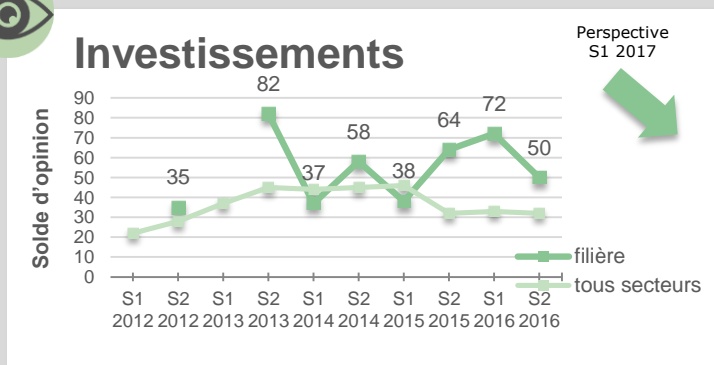
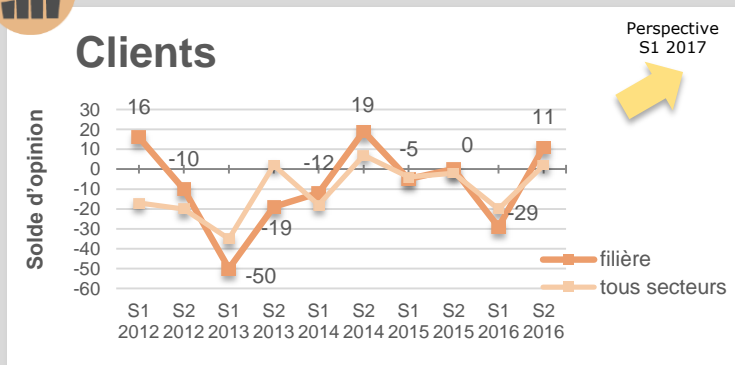
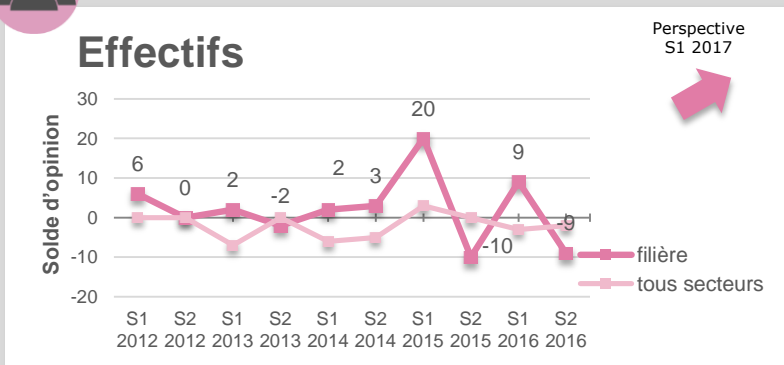
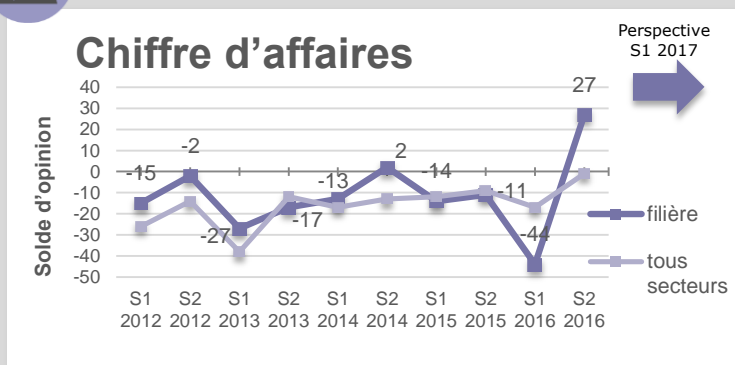
Hôtellerie de plein air

Une saisonnalité favorable au secteur

Secteur saisonnier qui peut expliquer les fluctuations importantes qui sont à comparer par rapport à des périodes identiques.

Sur les S2, les chiffres d'affaires et la fréquentation sont toujours plus favorables. A contrario, les effectifs sont systématiquement à la baisse en fin d'année, et 2016 n'échappe pas à cette tendance.

Ces professionnels font régulièrement des efforts d'investissements.



Agritourisme

Une baisse sensible de l'activité

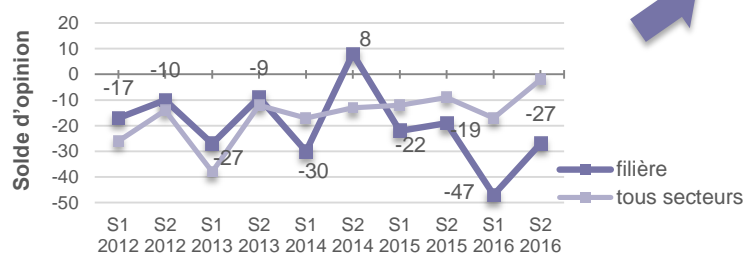
Même si cette filière connaît une légère reprise, force est de constater que, pour ce secteur touristique, les résultats sont décevants par rapport aux périodes identiques, c'est-à-dire les seconds semestres de chaque année.

Les soldes d'opinion sont largement inférieurs à ceux des autres secteurs.

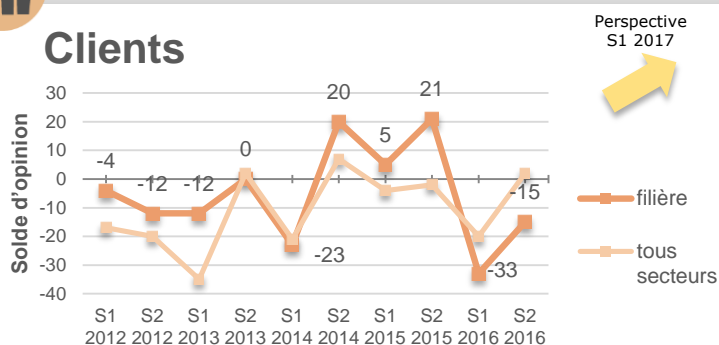
Les professionnels espèrent une situation moins dégradée pour début 2017 mais avec des soldes d'opinion restant légèrement négatifs.



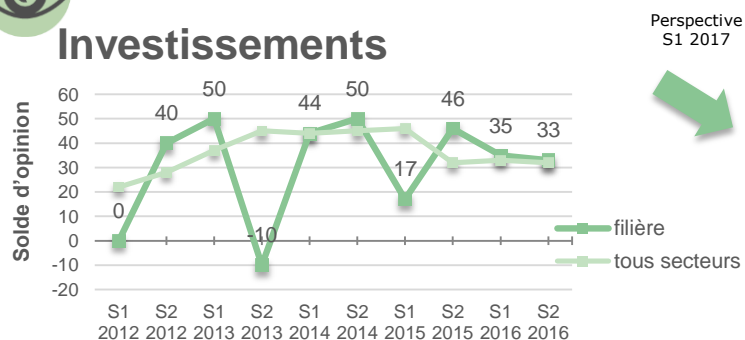
Chiffre d'affaires



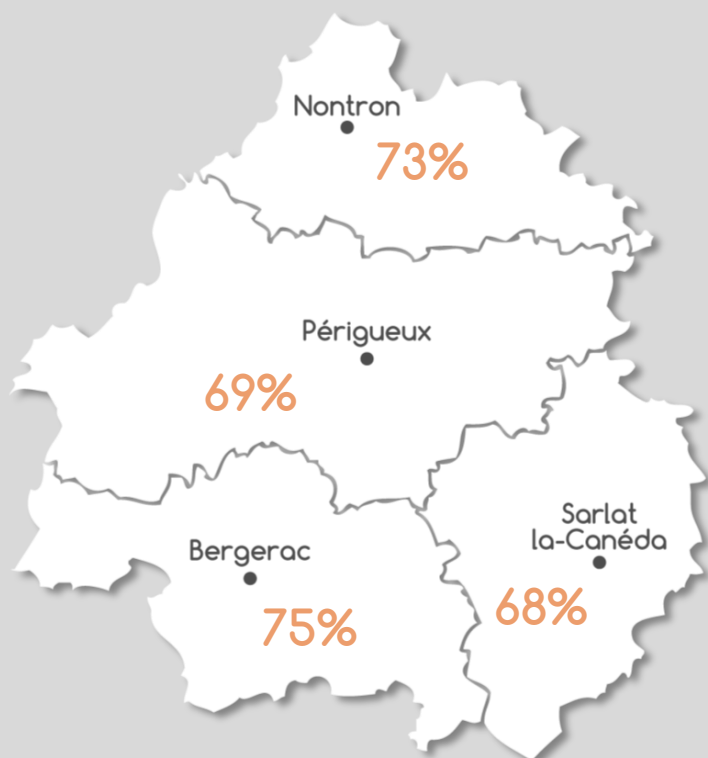
Clients



Investissements



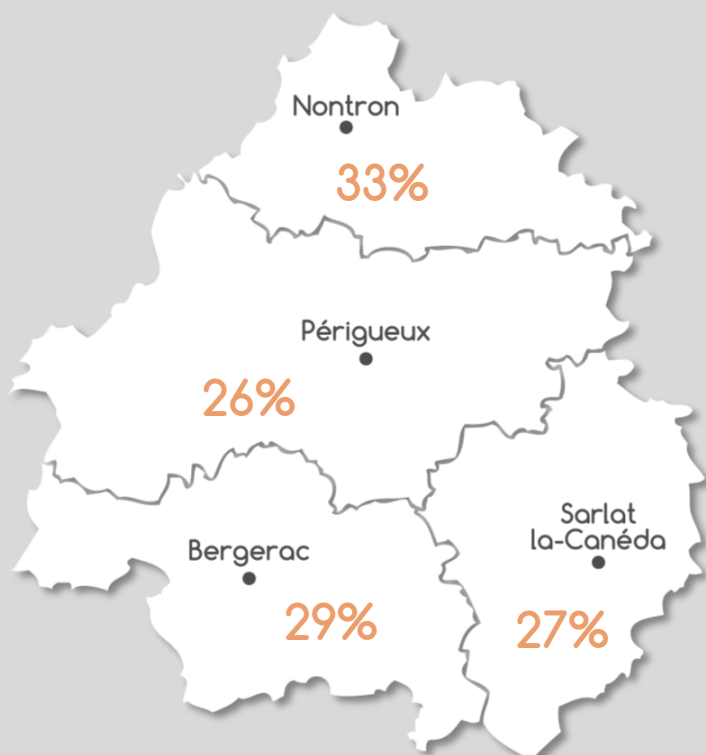
Confiance en l'avenir pour votre entreprise



Une majorité de professionnels qui ont confiance en l'avenir de leur entreprise.

Les chefs d'entreprise de Périgueux-Vallée de L'Isle ont régulièrement affiché un bon optimisme envers l'avenir de leur structure, mais ce semestre, le taux est moins ambitieux (69%, contre 75% lors de la dernière enquête). Le Nontronnais, souvent plus méfiant, affiche ce semestre le même optimisme que l'ensemble du département.

Confiance en l'avenir pour l'économie française



Toujours une confiance très mitigée envers l'économie française.

Quelque soit le territoire, les professionnels émettent des doutes sur la bonne santé de l'économie française. Le Nontronnais se montre de nouveau plus optimiste que lors des semestres précédents.

Bilan et tendances par indicateur et territoire (exprimés en solde d'opinion)

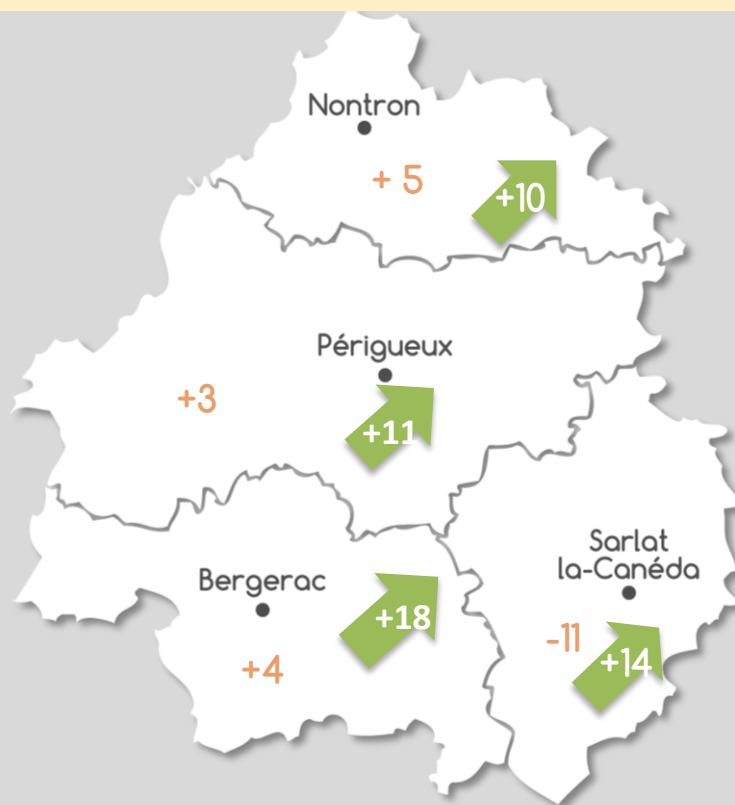
Chiffre d'affaires

Des résultats encourageants au vu des semestres précédents

Périgueux-Vallée de l'Isle conserve comme souvent des résultats positifs (+3). Il est rejoint ce semestre par Bergerac, qui connaît donc un retour vers l'équilibre, après un résultat très négatif en S1.

Pour le Sarladais, il y a peu d'évolution, avec des résultats toujours fortement négatifs.

Les entreprises font preuve d'un réel optimisme pour le début d'année 2017.

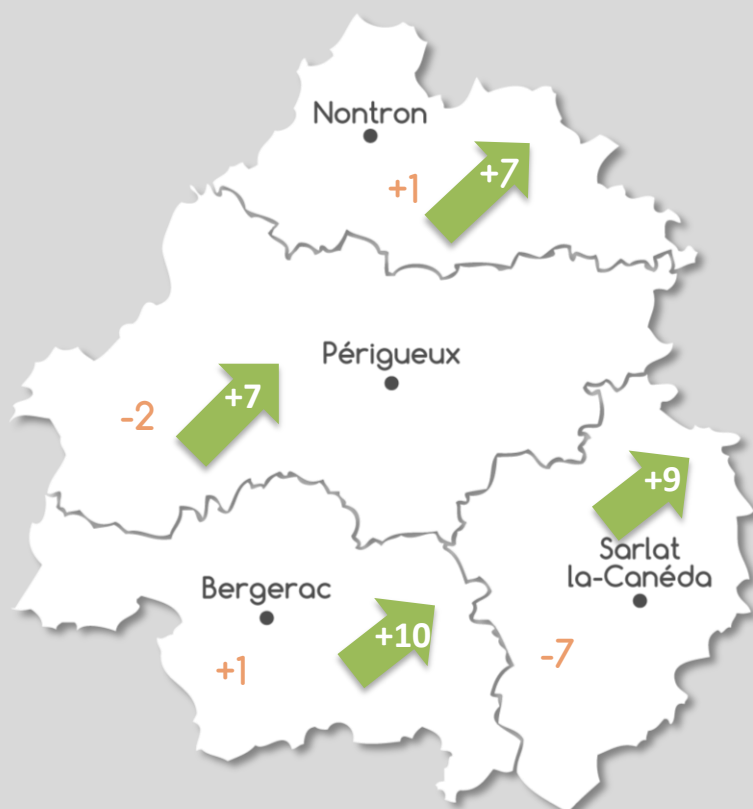


Effectifs salariés

Des soldes d'opinion à l'image des chiffres d'affaires enregistrés

Les territoires de Bergerac et Nontron ont su conserver un solde d'opinion positif. Pour la deuxième fois consécutive, le Sarladais accuse une dégradation de sa masse salariale. (-3 en S1, et -7 en S2).

La reprise de l'emploi est largement envisagée dans tous les territoires pour 2017.



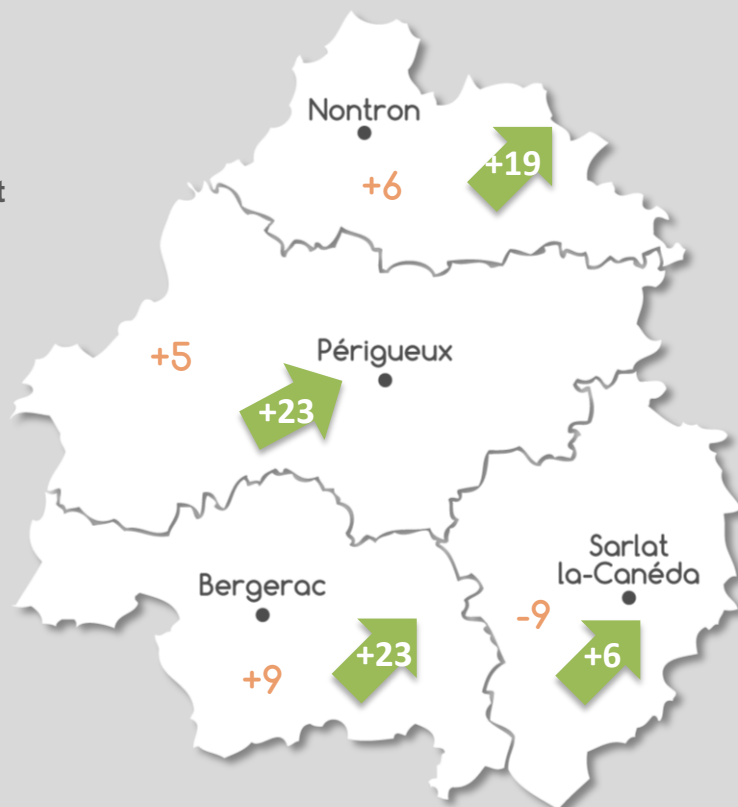
Bilan et tendances par indicateur et territoire (exprimés en solde d'opinion)

Carnets de commandes

Des situations toujours différentes sur Sarlat

Trois arrondissements ont connu une amélioration de leurs carnets de commandes. En revanche, le chiffre d'affaires en déclin dans le Sarladais (-11) ne semble pas pouvoir se résorber par le carnet de commandes actuel (-9)

Ce territoire reste prudent sur les perspectives du 2^d semestre, alors que sur les autres territoires, le carnet de commandes est revu fortement à la hausse pour 2017.

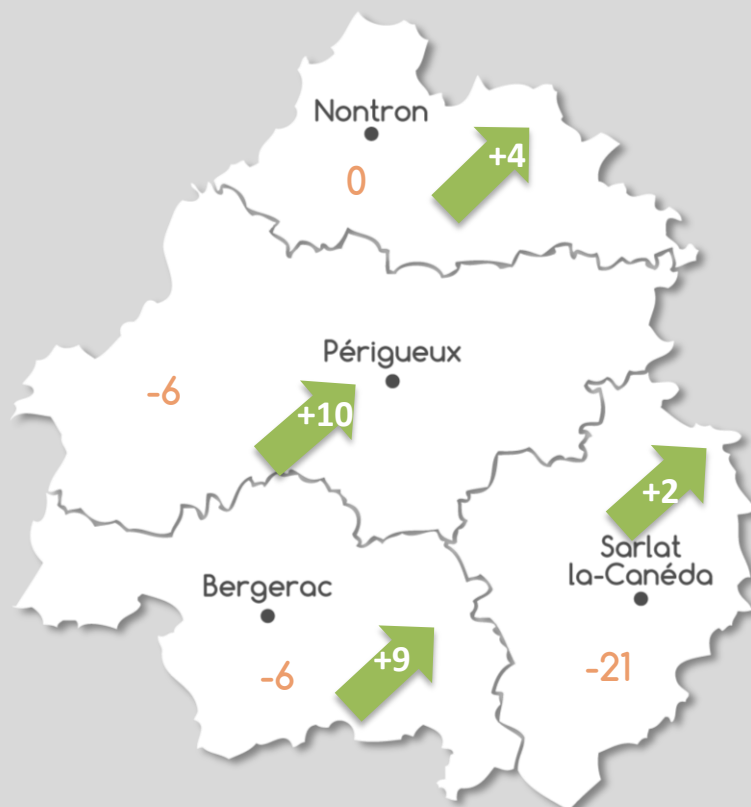


Trésorerie

Après 1 an de situation financière dégradée, une trésorerie moins tendue

A la différence des deux semestres précédents, les chefs d'entreprise, sur la majorité du département, ont pu limiter le déficit de trésorerie. Seul, le territoire de Sarlat connaît encore une situation fortement dégradée (-21).

Mais tous les territoires ont de bonnes perspectives de trésorerie pour les premiers mois de 2017.

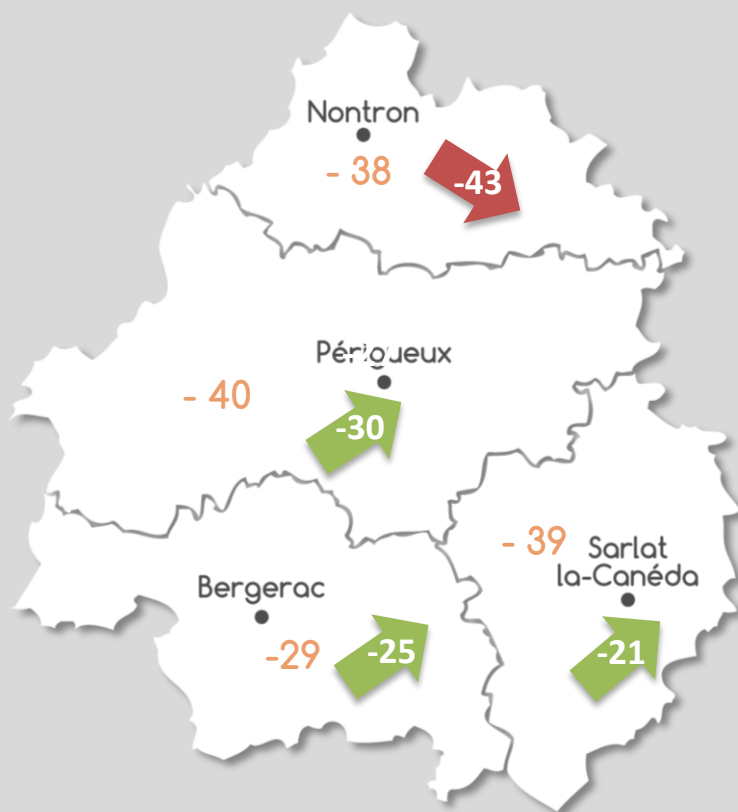


Bilan et tendances par indicateur et territoire (exprimés en solde d'opinion)

Prix d'achat

Unanimité des territoires sur l'inflation des prix d'achat.

La situation est fortement dégradée sur les 4 territoires. Aucune amélioration n'est envisagée pour 2017, voire même une situation plus critique dans le Nontronnais.

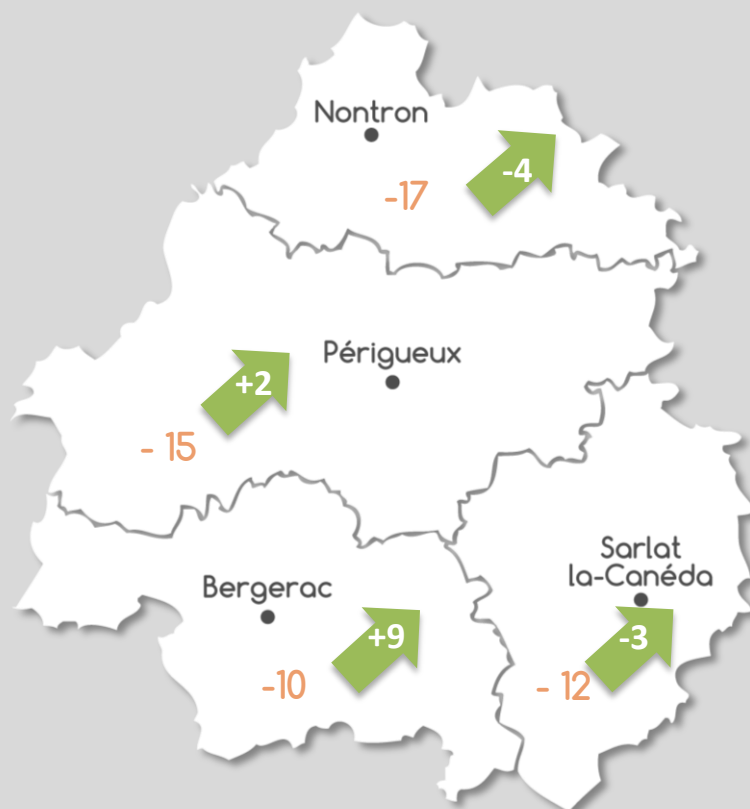


Marges

Malgré un chiffre d'affaires stable, les marges commerciales demeurent un point de préoccupation important.

Les marges des entreprises se dégradent sur tout le département, de façon assez homogène. Des prix d'achat élevés peuvent expliquer cette situation critique, malgré un chiffre d'affaires stabilisé.

Tous les territoires tablent sur des marges mieux maîtrisées pour 2017, même si le Sarladais et le Nontronnais restent sur une note négative pour les mois à venir.



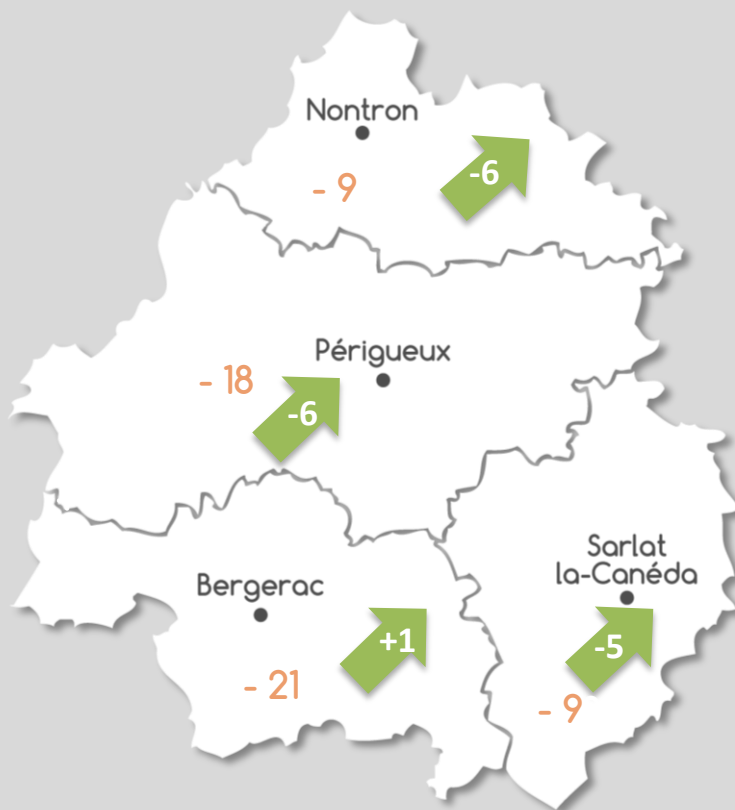
Bilan et tendances par indicateur et territoire (exprimés en solde d'opinion)

Délais de paiement

Des délais de paiement mal maîtrisés surtout pour Périgueux et Bergerac

Les territoires, notamment de Bergerac et Périgueux, ont connu des délais de paiement plus longs.

Les projections qui se dessinent sont des réductions des délais de paiement des clients, qui devraient amener les soldes d'opinion du semestre prochain à un niveau plus acceptable.

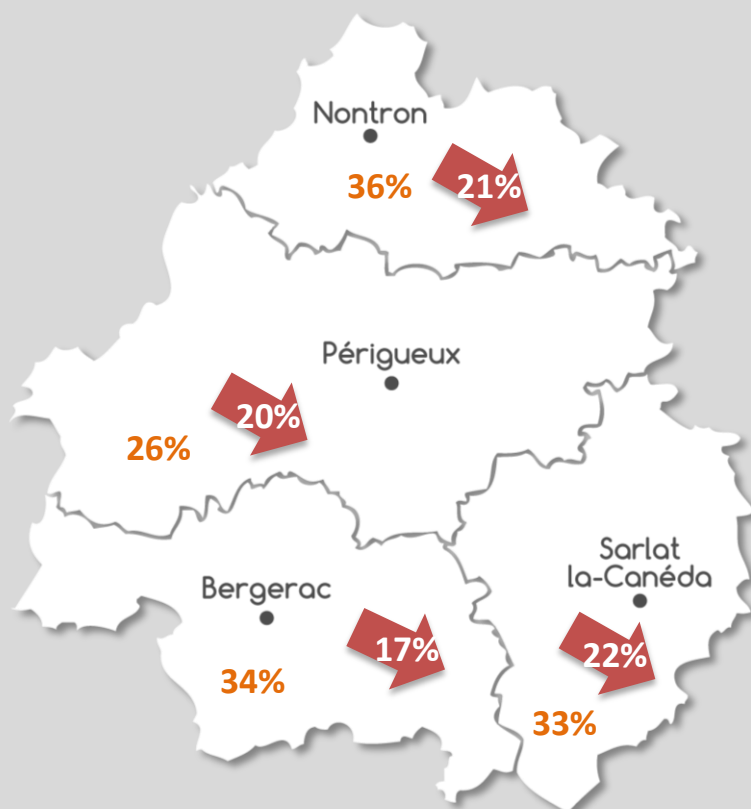


Investissements

Plus d'1/3 des chefs d'entreprise ont investi, et, mis à part sur le territoire de Périgueux, au-delà des prévisions faites lors de la dernière enquête.

Les investissements se sont poursuivis dans des tendances habituelles, sauf sur Périgueux où les entreprises sont en recul. Il est vrai que sur ce semestre, les résultats de Périgueux n'ont pas été à la hauteur des résultats précédents.

Ce semestre, les bons indicateurs du territoire de Nontron, ont amené les entreprises à investir.



Agriculture



Synthèse établie en collaboration avec Cerfrance Dordogne

Météo

L'hiver doux et le printemps pluvieux ont pénalisé les grandes cultures et certaines cultures fruitières. Ces conditions climatiques de début de campagne ont néanmoins permis une pousse de l'herbe importante et une offre fourragère en quantité, avec cependant des qualités variables.

La sécheresse estivale qui a suivi a fortement pénalisé les rendements des cultures (notamment le maïs) et la repousse de l'herbe, obligeant les éleveurs à utiliser des stocks fourragers prévus pour l'hiver.

La météo clémente de l'automne a permis de récolter les fruits dans de bonnes conditions.

Aides PAC

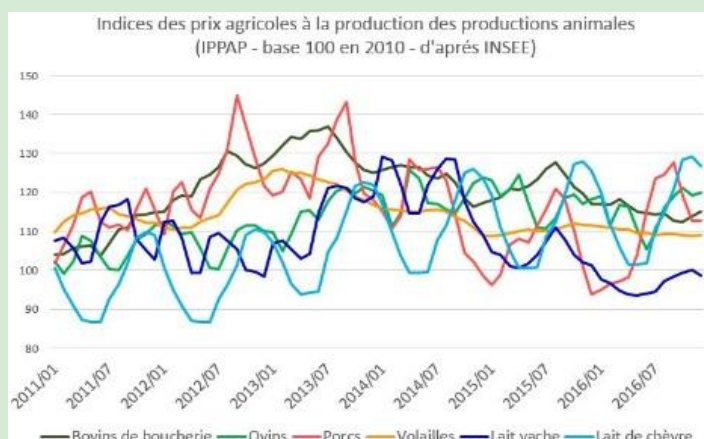
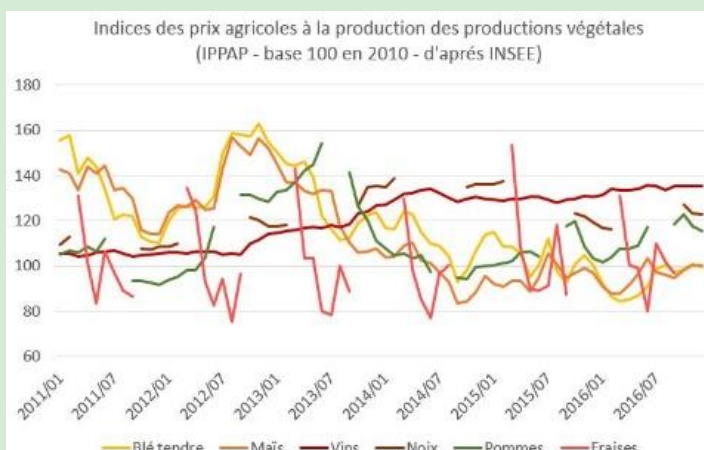
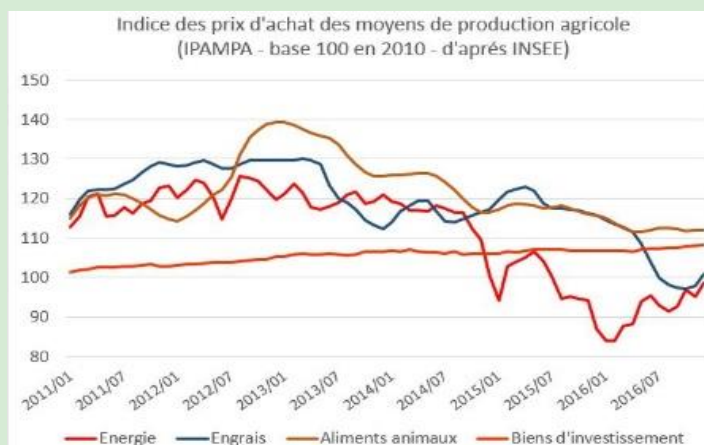
Retard des paiements et des avances inférieures aux versements de l'année précédente. Aides bio 2015 toujours pas versées début 2017.

Pas encore d'avance de paiement de l'ICHN* 2016 pour les élevages laitiers.

Seuils de productivité relevés pour les filières viande pénalisant des élevages ovins.

*Indemnité Compensatoire de Handicap Naturel.

Indicateurs économiques





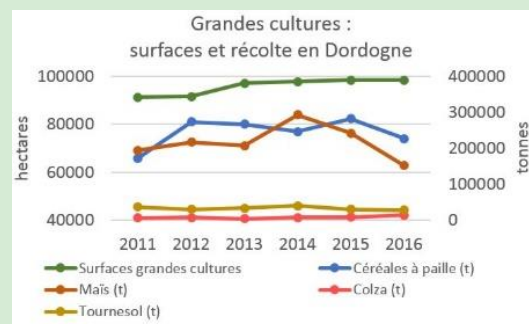
Productions Végétales



Synthèse établie en collaboration avec Cerfrance Dordogne

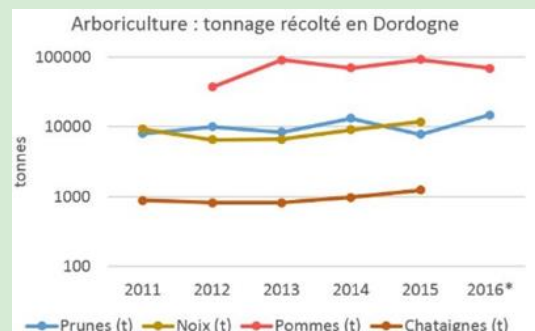
Grandes cultures : rendements affectés par les mauvaises conditions climatiques

- Rendements du blé affectés, mais dans une moindre mesure que dans d'autres secteurs de Nouvelle Aquitaine, par les conditions sanitaires délicates liées aux fortes pluies printanières (- 6% par rapport à l'historique 2006-2015).
- Baisse de près de 20% des rendements en maïs par rapport à la moyenne décennale du fait de conditions estivales particulièrement sèches sur l'ensemble du département et malgré des conditions climatiques favorables à l'implantation.
- Surfaces d'oléagineux (tournesol et colza) stables. Rendements en tournesols parfois affectés par les conditions sèches de l'été.
- Surfaces de pois, soja et féverole triplées en trois campagnes tout en restant à un niveau modeste.



Source : France Agrimer

Arboriculture : rendements moyens sauf en prune



*estimations

Source : Agreste - SAA

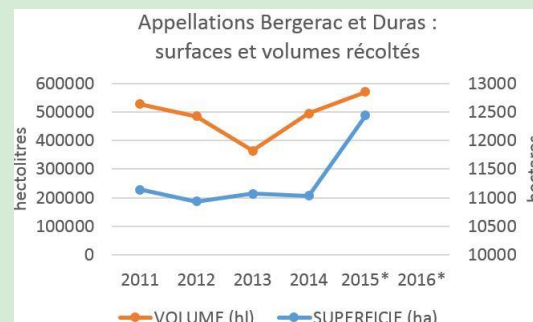
- Châtaignes : marché dynamique avec des volumes en baisse
 - Sécheresse d'été et attaques de parasites (carpocapse et cynips) ont réduit les rendements (-25 à -50% sur la variété Marigoule).
 - Marché dynamique fin 2016 avec des cours supérieurs à la moyenne des 5 dernières années.
- Noix : récolte moyenne et cours en légère hausse.
 - Bons calibres grâce aux conditions météo de juin et juillet
 - Pertes importantes dues à des attaques de bactérioses, carpocapses, mouches du brou et à la sécheresse.
 - Marché soutenu (+10 à +15 %)
- Pommes : production en baisse
 - Grande hétérogénéité des calibres et des rendements du fait des conditions climatiques et du phénomène d'alternance.
 - Production en baisse de 20 % par rapport à 2015 et de 4 % comparée à la moyenne quinquennale, le Limousin et la Dordogne étant les zones les plus impactées.
 - Cours supérieurs de 12 % à la moyenne des 5 dernières années pour la variété Golden et du même niveau pour la variété Gala.
- Prunes à pruneaux : récolte très abondante
 - Rendements exceptionnels et inégaux sur ces dix dernières années : production en hausse de 45 % par rapport à la moyenne quinquennale. Calibres un peu petits, mais marché demandeur de tous les calibres et offre mondiale modérée.



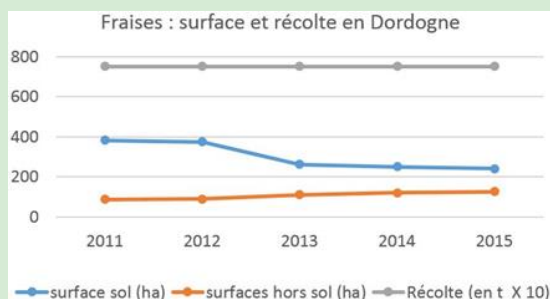
Viticulture : qualité et quantité au rendez-vous du millésime Bergerac 2016

Millésime 2016 caractérisé par de bons rendements, de bonnes conditions de vendange et un état sanitaire de la vigne satisfaisant

- Progression des volumes vendus de 49 % en 4 mois entraînée par les rouges et les rosés (+ 79% pour rouges et rosés, + 20% pour les blancs), mais un niveau qui atteint tout juste la moyenne quinquennale. Prix maintenus sur rosés et blancs, en baisse depuis 2 mois sur les rouges malgré reprise d'échange de volumes
- 13% du vignoble Bergeracois en bio fin 2014.



*Chiffres 2015 et 2016 intégrant l'appellation Duras
Source : FVBD



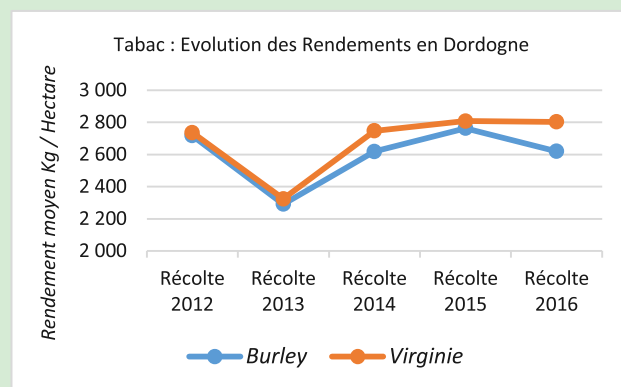
Source : Chambre Agriculture 24

Fraises : une campagne 2016 positive

- Rendements corrects tant en production de printemps que pour les remontantes, malgré l'hiver trop doux. Peu de solutions efficaces pour contenir les attaques de parasites.
- Les cours se sont bien maintenus en 2016.
- Stabilité des volumes prévus pour 2017 autour de 8000 t malgré une pyramide des âges défavorable et l'absence d'installations.

Tabac : 2016, une année en demi-teinte

- Burley : des rendements inférieurs à l'année précédente du fait de conditions climatiques printanières très défavorables. La qualité reste néanmoins correcte.
- Virginie : rendements stabilisés ces 3 dernières récoltes autour de 2800 Kg/Ha.
- Volume de production global en baisse malgré un maintien des surfaces, avec des écarts de poids livrés / Ha conséquents d'un producteur à l'autre.
- Les prix se maintiennent, de plus en plus différenciés en fonction des marchés et des qualités produites.



Source : Périgord Tabac

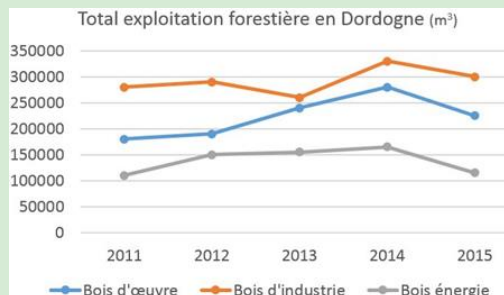




Forêts

Volumes commercialisés stables et demandes contrastées selon les essences

- Demande et prix stables pour les bois destinés à l'emballage (pin).
- Demande soutenue de bois de chêne maintenant des prix élevés.
- Regain d'activité locale pour le bois de châtaignier. Inquiétude sur le dépérissement de cette essence victime du cynips.
- Marché et prix du peuplier bien orientés notamment pour les jeunes bois.
- Activité favorable pour les bois d'industrie résineux, mais plus délicate pour les bois d'industrie feuillus.
- Stocks de bois de chauffage importants mais prix stables.



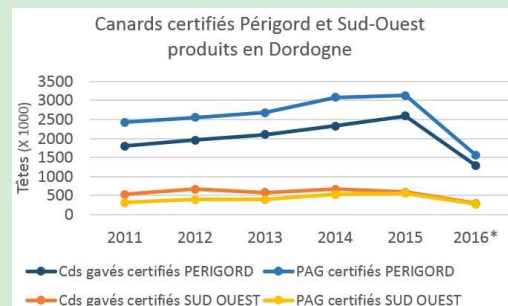
Source : Interbois Périgord



Productions animales

Volailles : après le vide sanitaire, le spectre d'une nouvelle crise

- Palmipèdes à foie gras : gestion de la crise Influenza aviaire
 - Gestion des suites du vide sanitaire de début 2016 : formations biosécurité, mises aux normes des ateliers, difficultés de trésorerie plus particulièrement pour les exploitations en filière courte...
 - Nouvelle crise dans le Sud-Ouest fin 2016 pénalisant les gros opérateurs sur les marchés extérieurs
- Volailles maigres :
 - Filière moins impactée par la crise sanitaire car plus en avance sur les mesures de biosécurité.
 - Demande toujours forte des abattoirs pas satisfaite.
 - IGP Poulet du Périgord, Poularde du Périgord et Chapon du Périgord reconnues fin 2016.

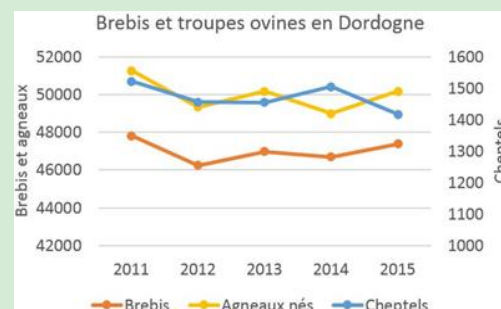


*estimations

Source : Association foie gras du Périgord

Ovins : maintien du cheptel départemental malgré une érosion du nombre d'élevages

- Beaucoup de petits troupeaux (34 brebis en moyenne et seulement 10 élevages de plus de 500 brebis).
- Augmentation des abattages à partir de juillet du fait de reports de printemps, augmentation du nombre d'agneaux vendus en 2016 (OP AGNEL : 16300 en 2014, 15000 en 2015, 18300 en 2016).
- Remontée des cours en fin d'année après une baisse dans l'été.
- Seulement 4 élevages de brebis laitières mais demande de transformateurs locaux de lait de brebis bio.



Source : IPG

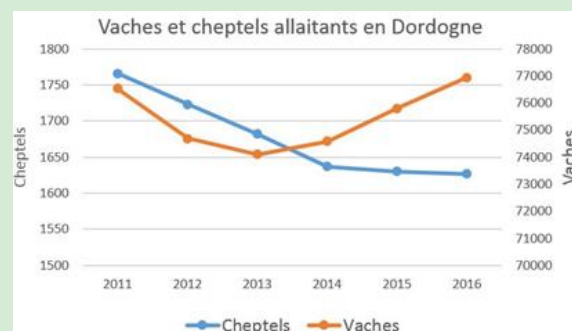


Chèvres : demande de lait certifié Agriculture Biologique

- Nombre d'élevages stable autour de 120. Autant d'installations que de départs (3).
- Collecte et prix du lait stables.
- Opérateurs recherchant environ 400 000 L de lait bio.

Bovins viande : baisse des prix et des revenus en 2016

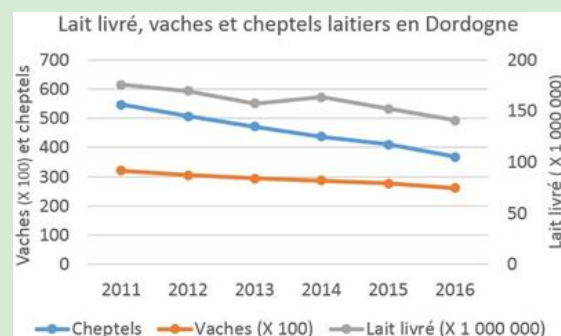
- Diminution du nombre de cheptels ralentie depuis 2015, remonté du nombre de vaches allaitantes depuis 2014.
- Sécheresse d'été et d'automne limitant les repousses d'herbe et obligeant à utiliser prématurément les stocks d'hiver.
- Baisse des prix en 2016 (-1 à -9 %), cours restant bas en fin d'année.
- Marché du vif (broutards) et des jeunes bovins de race à viande en baisse modérée, de moindre ampleur que les tendances nationales.
- Bonne résistance du marché du veau de lait sous la mère.
- Baisse de la rémunération des éleveurs en 2016 de 8 à 23% selon les systèmes (source : Inosys-Réseaux d'élevage Aquitaine).
- Légère baisse des sorties de veaux de boucherie en 2016 (-2%) permettant au marché de rester équilibré et de maintenir les cours malgré une demande atone.



Source : IPG

Bovins lait : remonté des prix attendu pour 2017

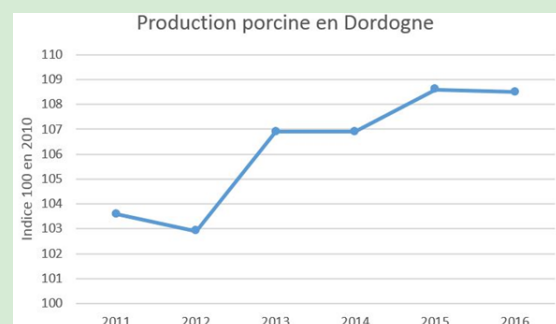
- Poursuite de la baisse des volumes produits du fait de la baisse du nombre d'exploitations, de la disponibilité et qualité des fourrages récoltés en 2016.
- Après plus de 2 ans de prix bas, amélioration du marché (reprise des achats Chinois, forte demande de beurre, diminution de la production...) qui devrait se traduire par un remonté des prix pour 2017, mais les trésoreries et le moral des éleveurs sont au plus bas.



Source : FRPL

Porcs

- 145 000 porcs produits en Dordogne en 2016.
- Abattages en repli de 1% en cumul sur douze mois avec près de 200 000 tonnes abattues en région Nouvelle-Aquitaine. 40 à 45 000 porcs abattus en plus en Dordogne suite à l'arrêt de l'abattoir de Ruffec.
- Amélioration des cours fin 2016 mais situation restant fragile, les cours ayant baissé de 10% par rapport à la moyenne triennale 2013-14-15.
- Offre importante dans un contexte très dépendant de la demande chinoise.

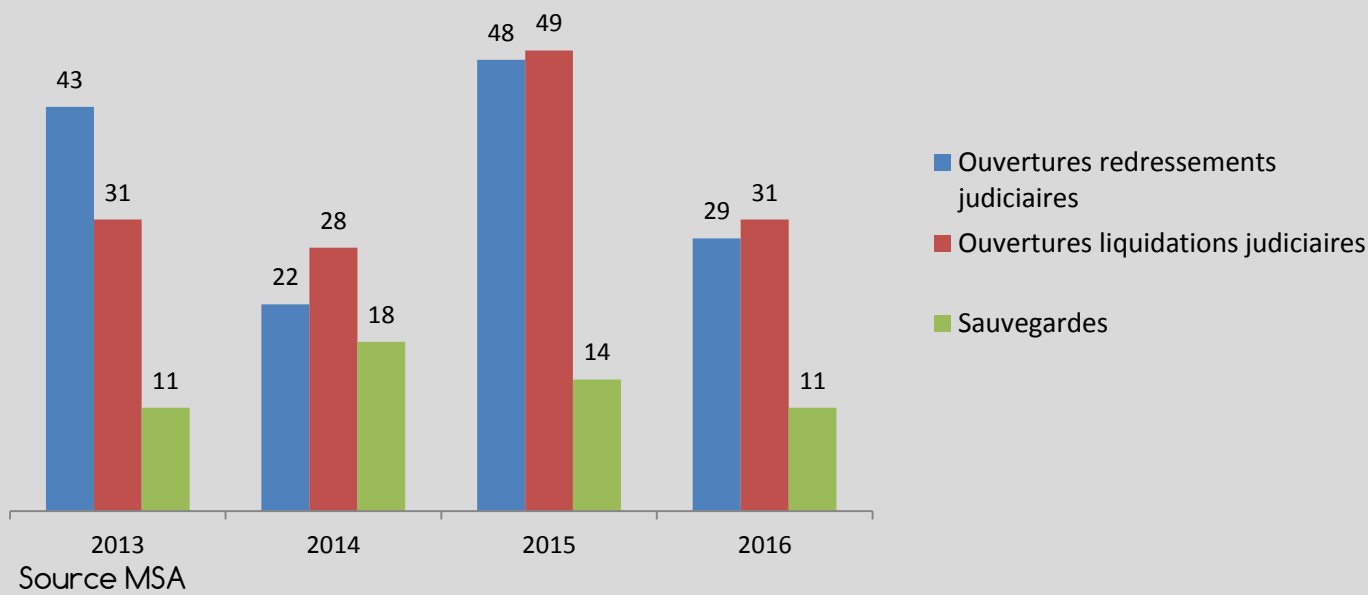


Source : Agreste Nouvelle Aquitaine et INPAQ

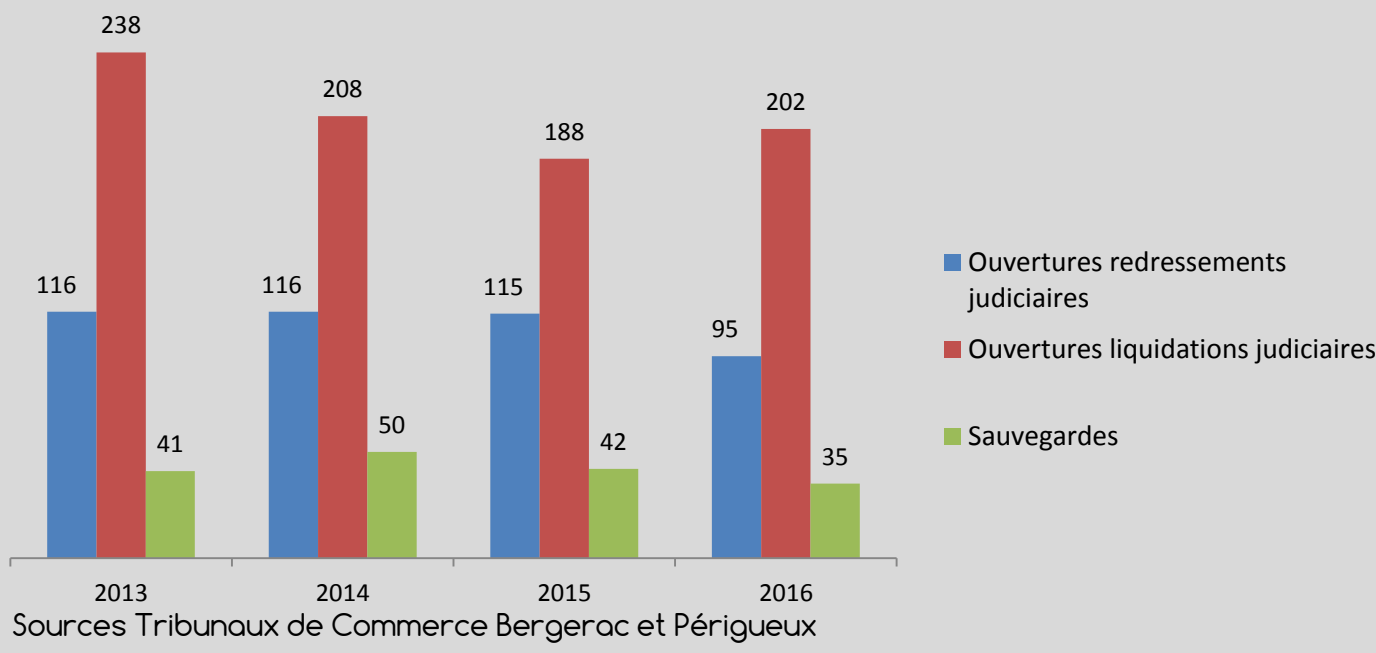


Défaillances d'entreprises, Bilan 2016

Exploitations agricoles



Artisanat, Commerce, Industrie, Prestations de Services



Artisanat de production, bâtiment, commerce, industrie, services – Bilan 2016

Création / reprise d'entreprise

	Bergeracois		Nontronnais		Périgueux/Vallée de l'Isle		Sarladais		DORDOGNE	
	Création	Reprises	Créations	Reprises	Créations	Reprises	Créations	Reprises	Créations	Reprises
Artisanat de production	39	1	15	0	61	2	24	1	139	4
Bâtiment	144	11	42	5	180	18	85	11	451	45
Commerce*	200	71	105	34	237	82	181	63	723	250
Industrie (1)	35	0	45	5	37	9	19	6	136	20
Services**	230	52	178	22	336	71	207	42	951	187
TOTAL (2)	648	135	385	66	851	182	516	123	2 400	506

(1) dont 57 unités production d'électricité en création et 15 en suppressions

(2) dont les micro entreprises

Suppression d'entreprises

	Bergeracois	Nontronnais	Périgueux/Vallée de l'Isle	Sarladais	DORDOGNE	
	Suppressions	Suppressions	Suppressions	Suppressions	Suppressions	Solde Créations/Suppressions
Artisanat de production	20	7	24	13	64	75
Bâtiment	78	29	95	42	244	207
Commerce*	74	52	102	82	310	413
Industrie (1)	9	10	13	2	34	102
Services**	84	53	113	72	322	629
TOTAL (2)	265	151	347	211	974	1 426

* Artisanat et commerce de détail alimentaire, commerce de détail non alimentaire et commerce de gros

** Services à la personne, aux entreprises, mécanique auto, hébergements

Sources CFE Chambre de Métiers et de l'Artisanat et Chambre de Commerce et d'Industrie

Agriculture - Bilan 2016

	Bergeracois	Nontronnais	Périgieux Vallée de l'Isle	Sarladais	DORDOGNE
	Installations	Installations	Installations	Installations	Installations
Productions animales	13	39	14	31	97
Productions végétales	32	21	11	22	86
TOTAL	45	60	25	53	183
					dont 64 cotisants solidaires
	Transmission au conjoint	Transmission au conjoint	Transmission au conjoint	Transmission au conjoint	Transmission au conjoint
Productions animales	8	24	6	21	59
Productions végétales	12	7	4	10	33
TOTAL	20	31	10	31	92
	Cessation d'activité	Cessation d'activité	Cessation d'activité	Cessation d'activité	Cessation d'activité
Productions animales	31	58	20	57	166
Productions végétales	40	17	7	17	81
TOTAL	71	75	27	74	247

Source CFE Chambre d'Agriculture

Chambre Economique de la Dordogne

Association des trois chambres consulaires du département



Chambre Économique de la Dordogne

Pôle Interconsulaire

Cré@vallée Nord

24060 Périgueux Cédex 9

Tél. : 05 53 35 87 29

contact@chambre-economique-dordogne.fr

