

Note de Conjoncture

de l'économie en Dordogne



Bilan et tendances

Agriculture
Artisanat
Commerce
Industrie
Services

Étude réalisée par la Chambre Économique de la Dordogne,
association des 3 chambres consulaires du département

Chambre Economique de la Dordogne
Association des trois chambres consulaires du département



n 11 – Janvier 2014

Note méthodologique

La note de conjoncture résulte :

- D'une enquête réalisée du 7 au 17 janvier 2014 par la société COHDA, pour le compte de la Chambre Economique, auprès d'un échantillon de 572 chefs d'entreprises.

La représentativité de l'échantillon a été assurée par la méthode des quotas, selon les critères de secteur d'activité, de taille d'entreprise et d'arrondissement (les 4 arrondissements de la Dordogne : Bergerac, Nontron, Périgueux et Sarlat).

Les interviews ont été réalisées par téléphone.

Les filières étudiées sont :

- Artisanat et Commerce de détail alimentaire,
- Grandes et Moyennes Surfaces alimentaires,
- Commerce de détail non alimentaire,
- Commerce de gros
- Production artisanale,
- Production industrielle.
- Artisanat du bâtiment,
- Construction + 10 salariés.
- Services aux personnes,
- Services aux entreprises.
- Cafés, Hôtels, Restaurants et Hôtellerie de plein air.
- Agritourisme.

- Et d'une analyse de l'activité des Filières Agricoles.

Solde d'opinion :

Il correspond à la différence entre la proportion de répondants ayant exprimé une opinion positive et la proportion de répondants ayant exprimé une opinion négative.

Le solde d'opinion permet d'appréhender, rapidement et simplement, les évolutions de l'activité économique.



Bilans

2^e semestre 2013

Tendances

1^{er} semestre 2014



Des signes de ralentissement forts

38%

Des chefs d'entreprises déclarent que leur chiffre d'affaires est en détérioration au 2e semestre 2013. Pour 26%, il est en amélioration, soit un solde d'opinion de -12 pts.

51%

Ont vu leur prix d'achat en dégradation contre seulement 9% en hausse (solde de -42 pts).

35%

Déclarent avoir investi au cours du dernier semestre et 25% envisagent d'en faire autant au cours de la prochaine période.

45%

Ont confiance en l'avenir et 34% n'ont pas confiance. 20% sont incertains (1% ne s'expriment pas).

Artisanat, commerce, industrie et prestations de services

Ce second semestre 2013 est globalement mal perçu par les dirigeants d'entreprises de la Dordogne.

La situation apparait particulièrement critique sur les indicateurs financiers : 38% déplorent une dégradation de leur chiffres d'affaires, 40% de leur trésorerie, tout autant de leur marge et 51% des prix d'achat.

Les perspectives sur ces indicateurs ne laissent pas présager un regain d'activité : entre 29% et 58% envisagent de nouveau une détérioration au cours du semestre prochain. Des signes forts de pessimisme qui ne devraient pas s'arranger avec la hausse de la TVA et un marché de l'emploi très incertain.

Néanmoins, cette baisse financière n'a pas eu d'impact sur l'effectif salariés, qui se maintient par rapport au semestre passé et qui restera similaire dans les 6 mois à venir. De même, si 16% pensent que le nombre de leurs clients va baisser, retenons que pour 84%, ils vont augmenter ou se maintenir. Et il devrait en être de même au niveau des carnets de commandes : pour 69%, ils vont s'améliorer ou se stabiliser (même proportion qu'au semestre précédent).

Ainsi, dans ce contexte, près d'un entrepreneur sur 2 (45%) se déclare confiant en l'avenir, un espoir qui se concrétise par des investissements prévus à la hausse le semestre prochain : un quart compte investir, mais surtout ces investissements sont jugés pour 75% en amélioration.

Des indicateurs à suivre de près... d'autant plus que la situation est contrastée selon les secteurs d'activité : la production artisanale semble mieux s'en sortir que l'artisanat du bâtiment ou encore les plus grosses entreprises de construction.

Agriculture

Une météo défavorable fragilise encore plus certaines exploitations. La succession d'intempéries a impacté tous les secteurs d'activité. Des volumes en baisse et des marchés moroses pour la plupart des produits se conjuguent à des coûts de production demeurant élevés. Deux secteurs sont particulièrement en difficulté, le vin et le lait.

En fin d'année, la réforme de la PAC commence à dévoiler ses contours et les agriculteurs entament les réflexions indispensables pour réussir l'adaptation de leur exploitation à ce nouveau contexte.

**Résultats
2^e semestre 2013**



**Perspectives
1^e semestre 2014**



Analyse par filière



Artisanat et commerce de détail alimentaire

Progression de l'ensemble des indicateurs

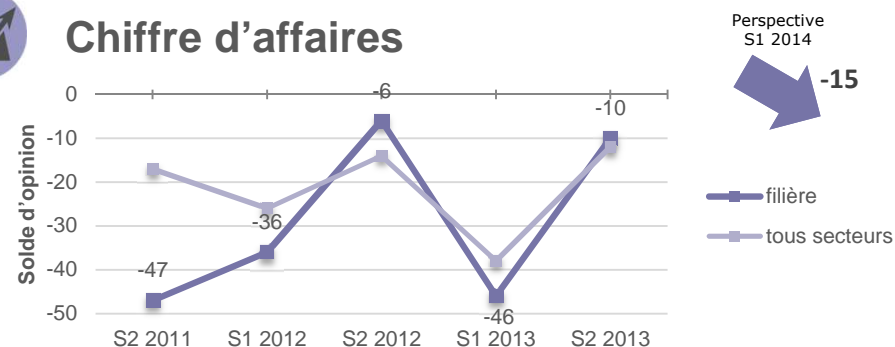
Bien que négatif, le solde d'opinion concernant le chiffre d'affaires enregistre une forte hausse par rapport au semestre dernier.

Même constat sur le solde lié au nombre de clients.

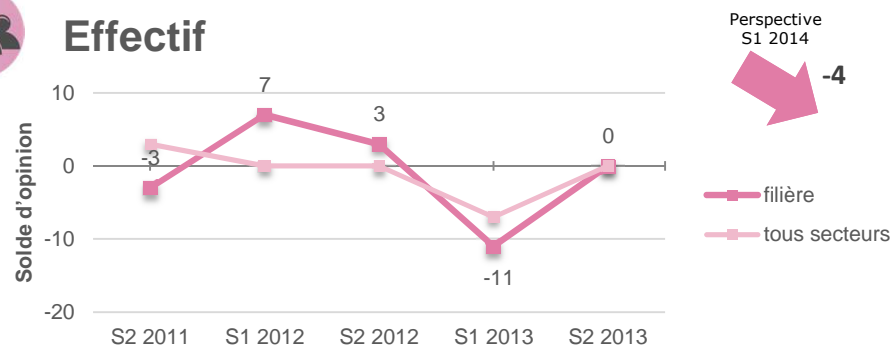
Les artisans commerçants alimentaires restent néanmoins assez pessimistes pour le semestre prochain, quel que soit l'indicateur évalué, (à l'exception des investissements).



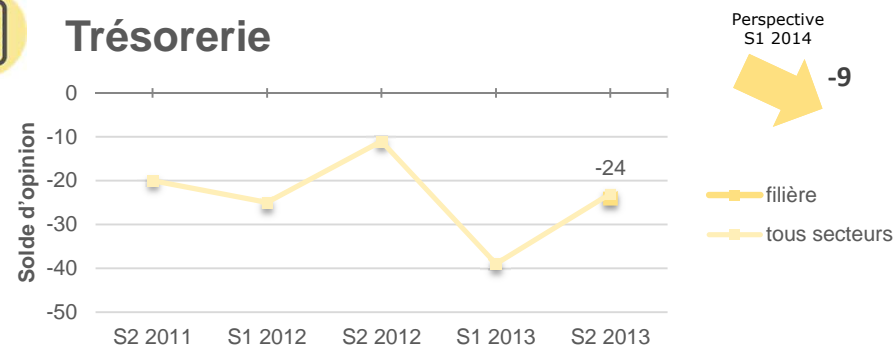
Chiffre d'affaires



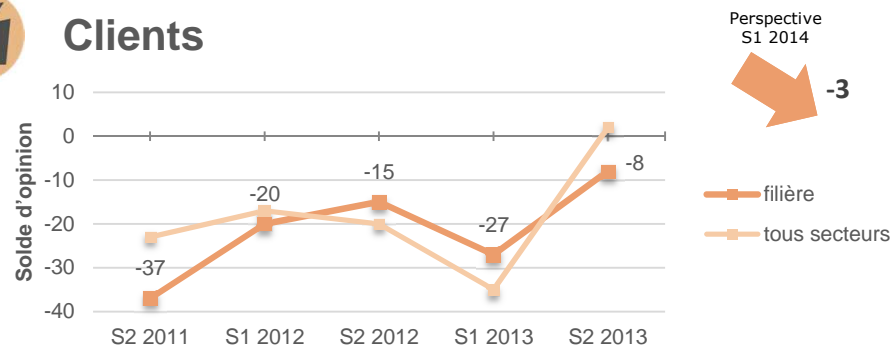
Effectif



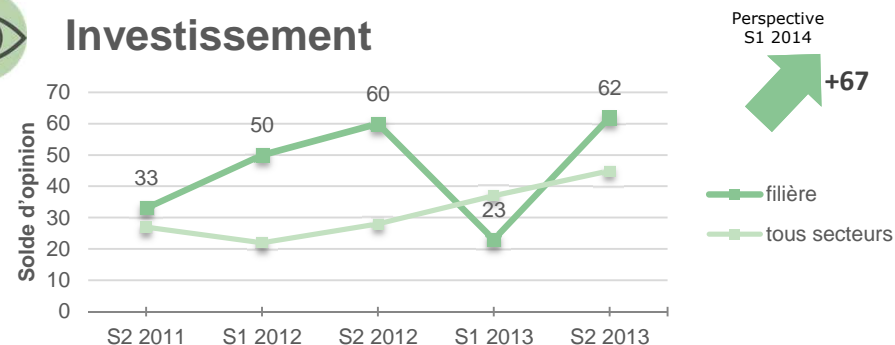
Trésorerie



Clients



Investissement



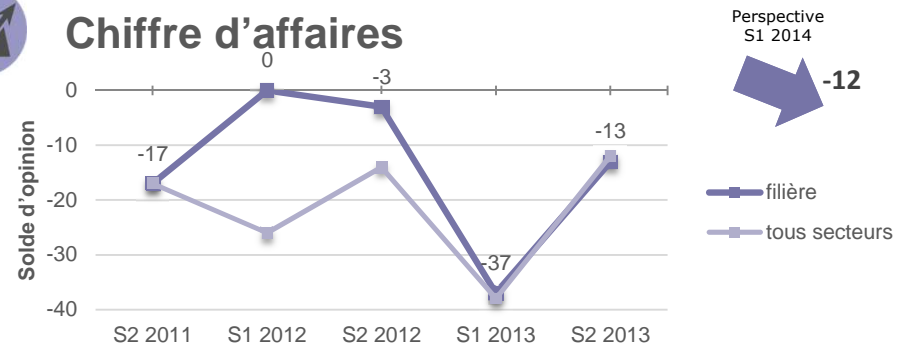
Grandes et moyennes surfaces alimentaires

Amélioration des résultats

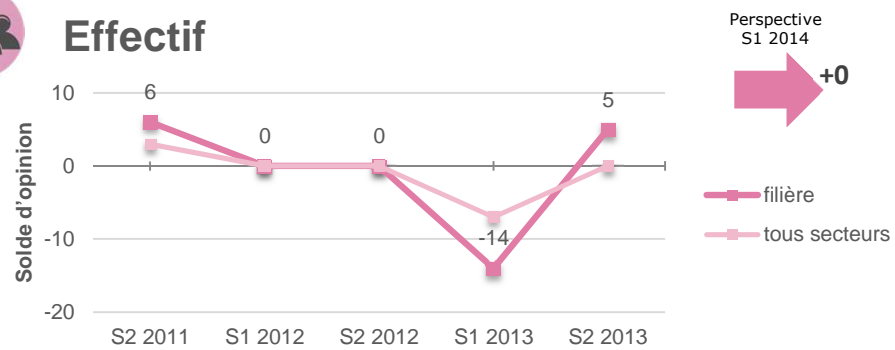
Après la forte chute du solde d'opinion sur le chiffre d'affaires, on note une progression ce 2nd semestre, sans toutefois retrouver le niveau de 2012. Le nombre de clients semble se maintenir quant à lui. Par ailleurs, en terme d'effectifs salariés, on note même un solde positif. Globalement, les prévisions s'annoncent en amélioration sur ce dernier indicateur, en stagnation sur les effectifs, mais en baisse au niveau du chiffre d'affaires et de la trésorerie.



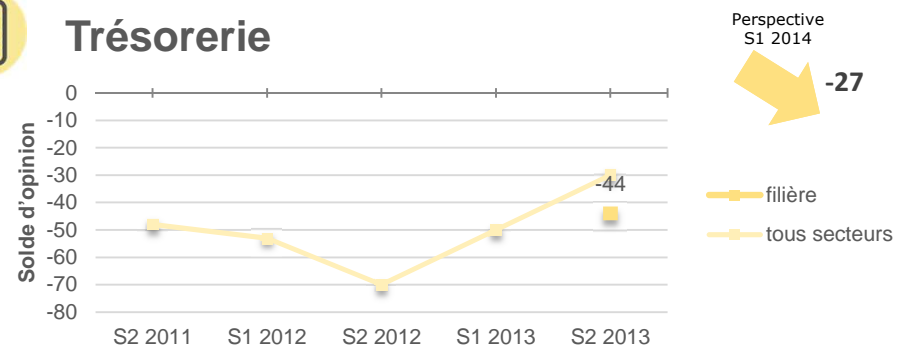
Chiffre d'affaires



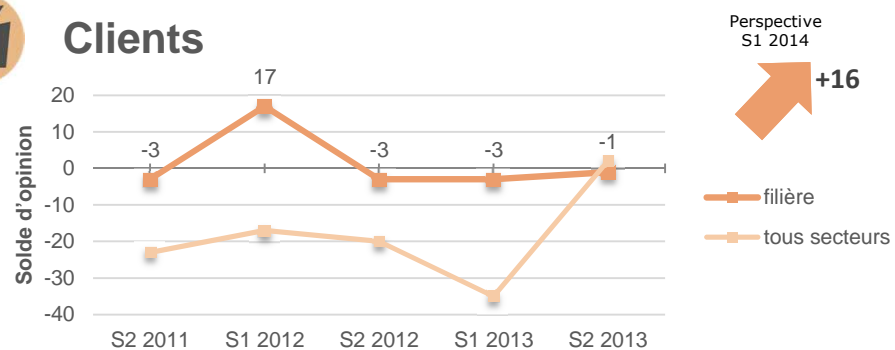
Effectif



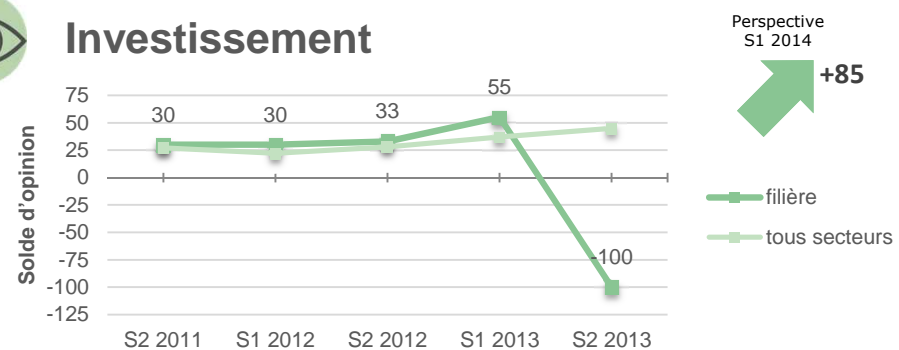
Trésorerie



Clients



Investissement



Commerce de détail non alimentaire

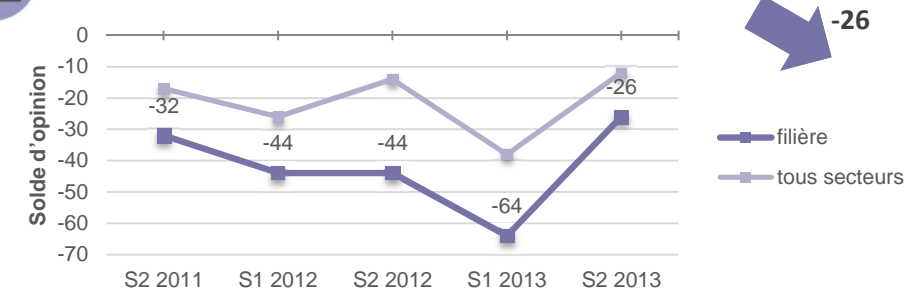
Progression des soldes d'opinion

L'ensemble des indicateurs progresse. Bien que négatif, le solde du chiffre d'affaires fait un rebond encourageant, tout comme le solde du nombre de clients. Parallèlement, on note une stagnation du solde de l'effectif salarié.

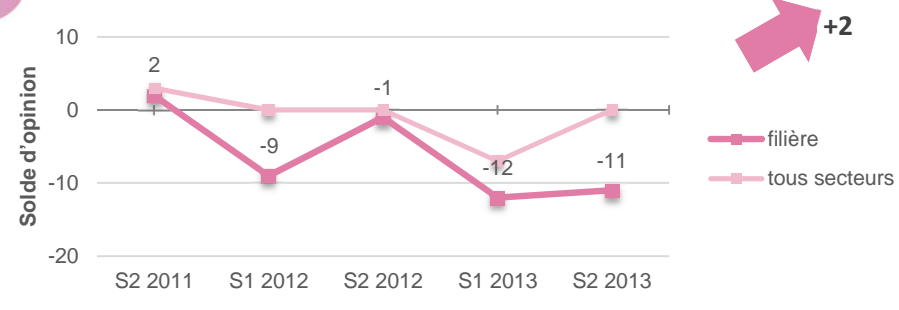
Les prévisions sont positives en termes d'effectifs salariés et de clients. En revanche, un pessimisme persiste quant aux prévisions sur la trésorerie et surtout le chiffre d'affaires.



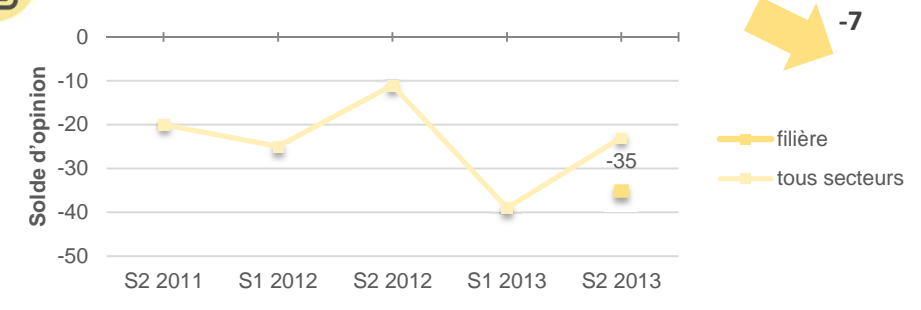
Chiffre d'affaires



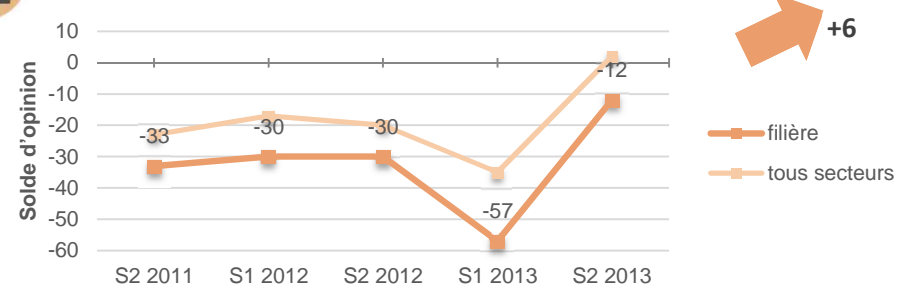
Effectif



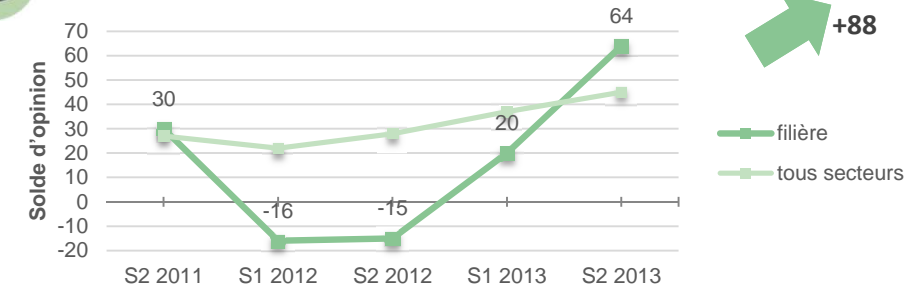
Trésorerie



Clients



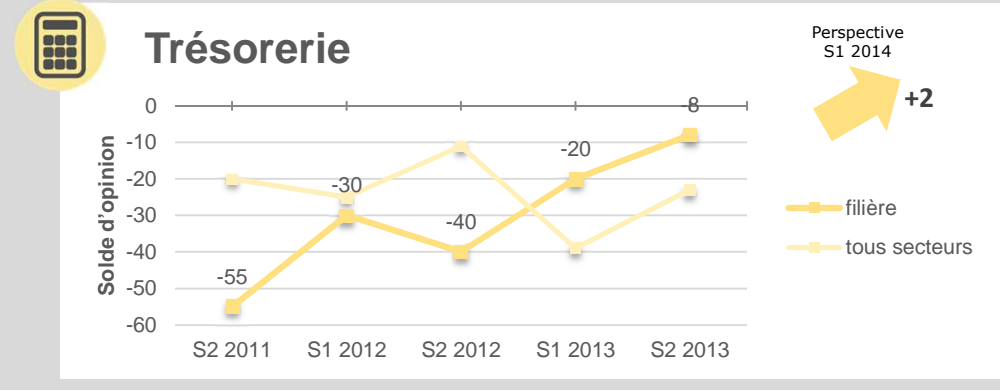
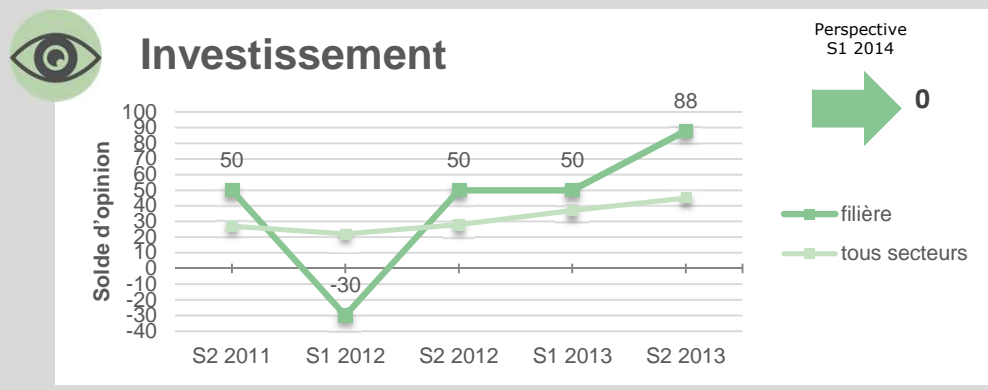
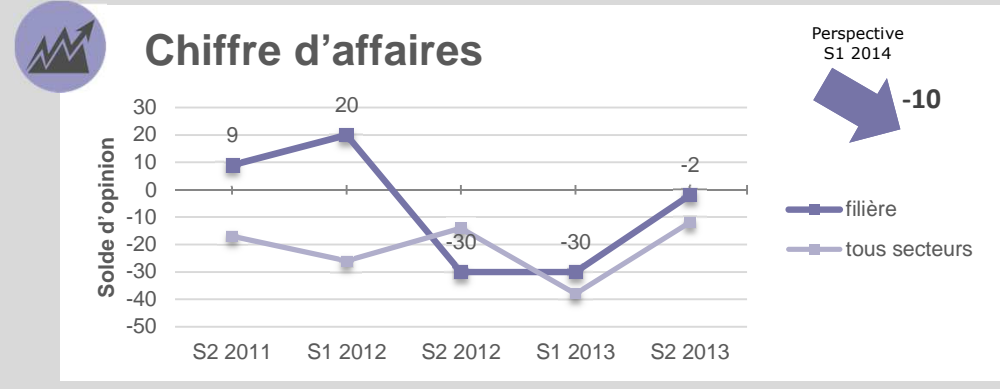
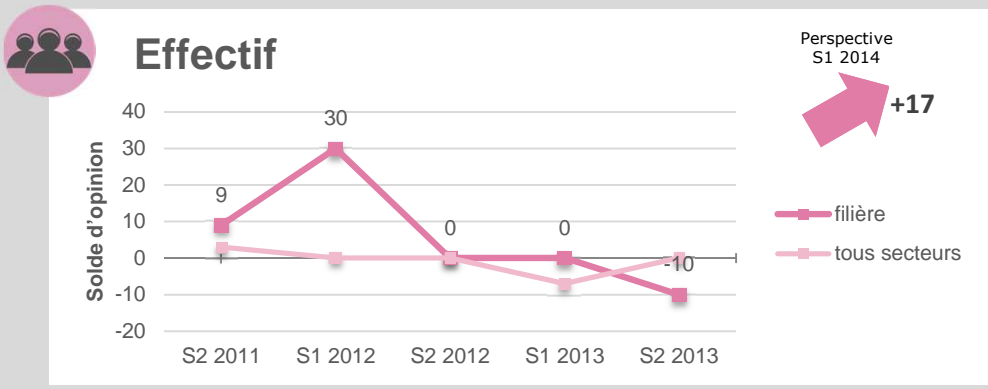
Investissement



Commerce de gros

Hausse des soldes à l'exception de l'effectif salarié

Ce semestre se traduit par un rebond du solde du chiffre d'affaires et de la trésorerie. En revanche, l'effectif salarié affiche un solde négatif et en baisse comparé au 1er semestre. Pour autant, les prévisions sur cet indicateur apparaissent encourageantes avec un solde positif (+17). La trésorerie est prévue à l'équilibre alors que le chiffre d'affaires semble encore fragile avec des prévisions négatives.



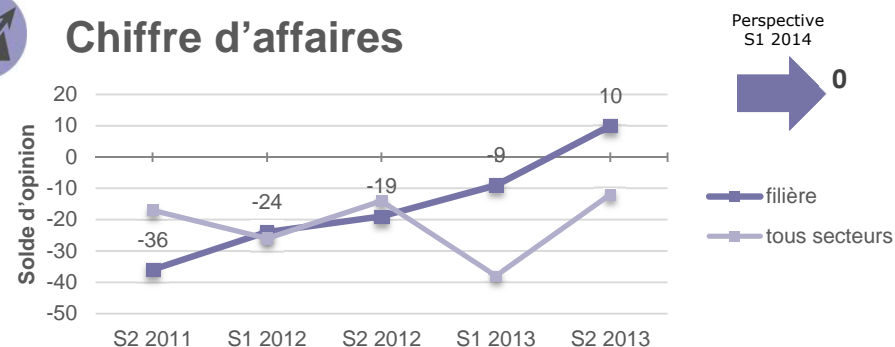
Production artisanale

Amélioration notable après une dégradation

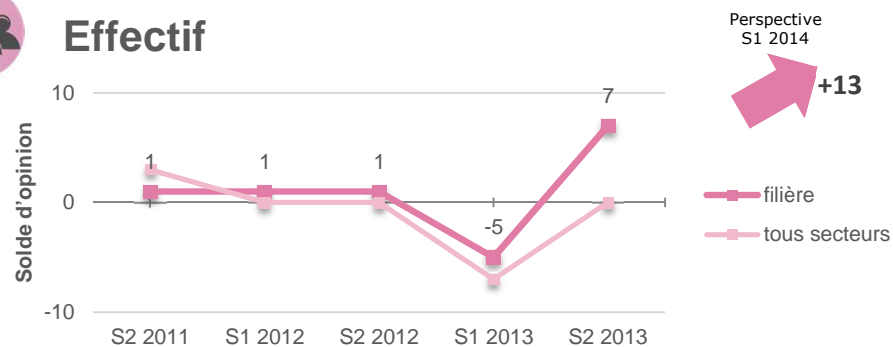
Les soldes du chiffre d'affaires et de l'effectif salarié sont positifs et en forte hausse. Les carnets de commandes se maintiennent (à tout juste l'équilibre). Les niveaux de trésorerie demeurent préoccupants. Toutefois, la prudence est de mise avec une anticipation d'une détérioration des carnets de commandes, au contraire de l'effectif salarié, en hausse, et du chiffre d'affaires, prévu à l'équilibre.



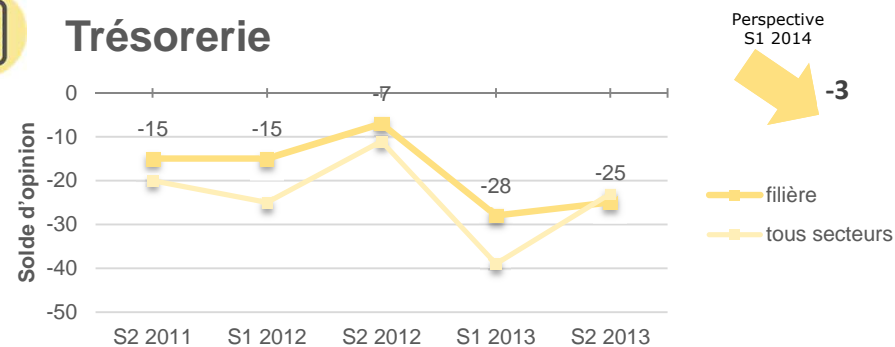
Chiffre d'affaires



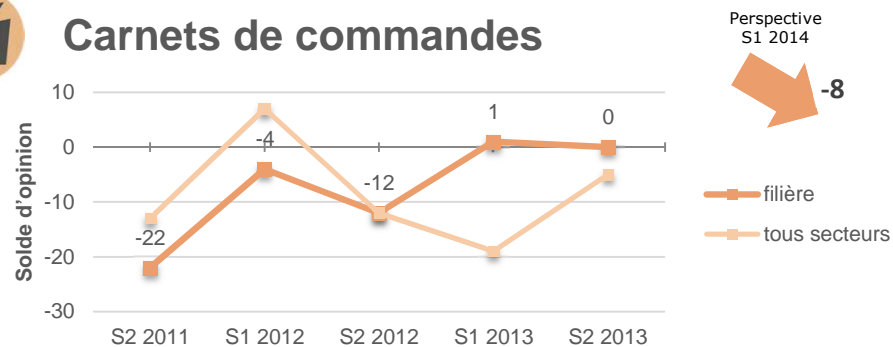
Effectif



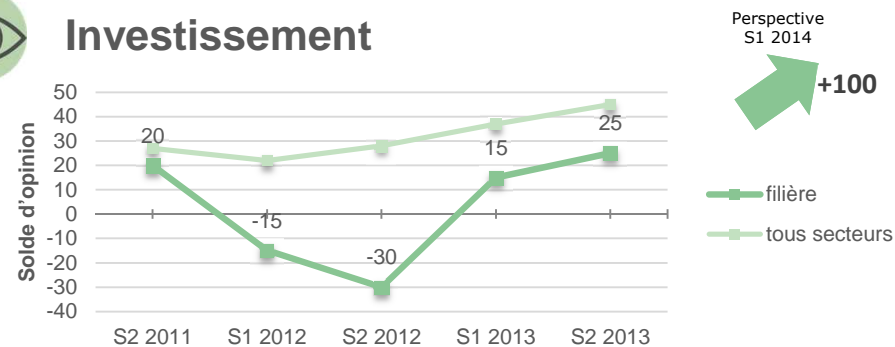
Trésorerie



Carnets de commandes



Investissement



Production industrielle

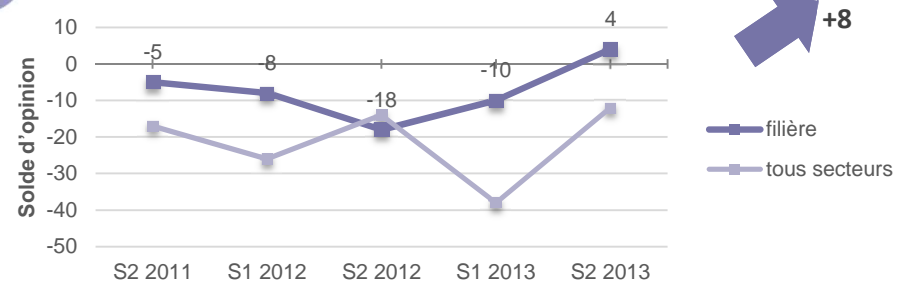
Meilleure situation

Forte reprise du solde d'opinion concernant les carnets de commandes, avec un niveau le plus haut en deux ans. Le solde lié au chiffre d'affaires continue de progresser et retrouve un niveau positif (+4) ce 2nd semestre 2013. Ceci s'assortit d'un ralentissement de la dégradation de la trésorerie (-7).

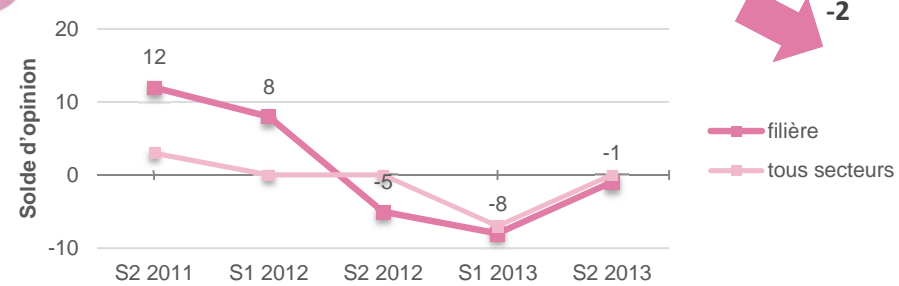
Pourtant, outre le chiffre d'affaires, les perspectives d'avenir sont pessimistes, plus particulièrement sur la trésorerie et les carnets de commandes.



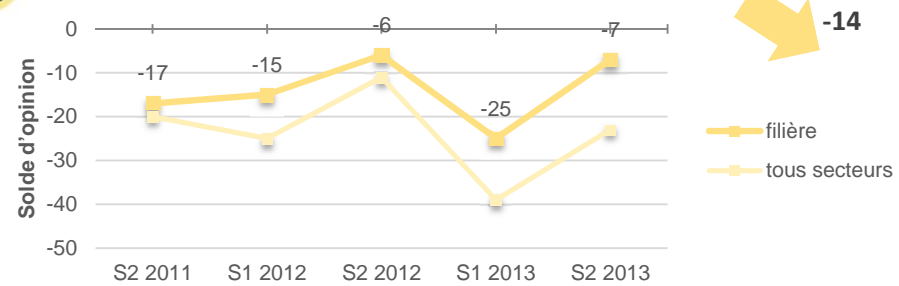
Chiffre d'affaires



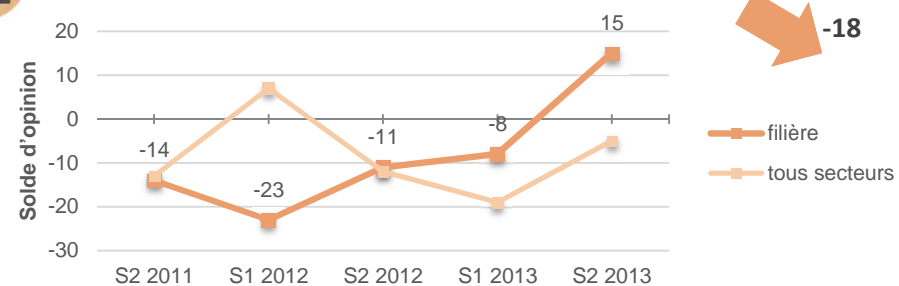
Effectif



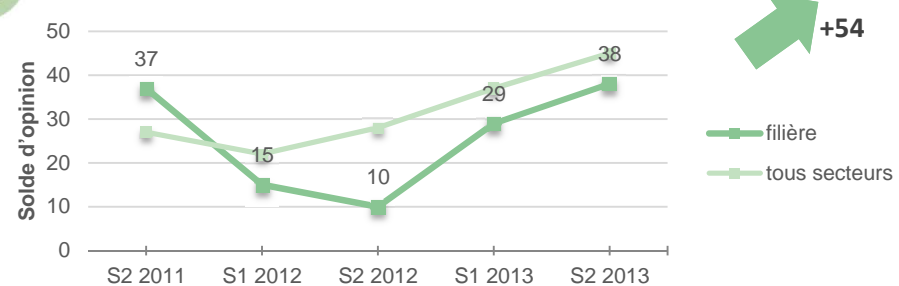
Trésorerie



Carnets de commandes



Investissement



Artisanat du bâtiment

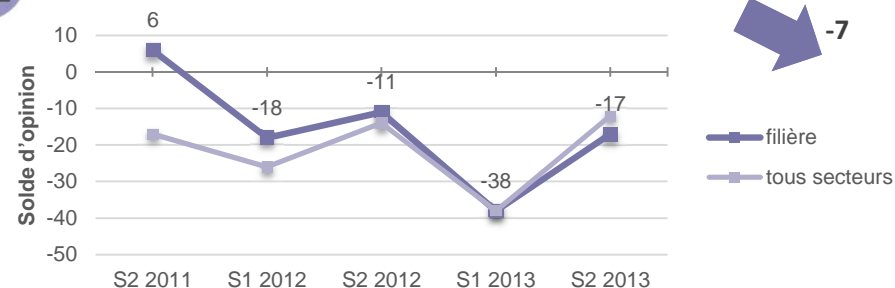
Activité en progression malgré des soldes négatifs

Le solde d'opinion concernant le chiffre d'affaires progresse de nouveau après une forte dégradation. De même, on observe une augmentation marquée du solde des effectifs salariés (+3). À cela, on note un ralentissement de la détérioration de la trésorerie et des carnets de commandes.

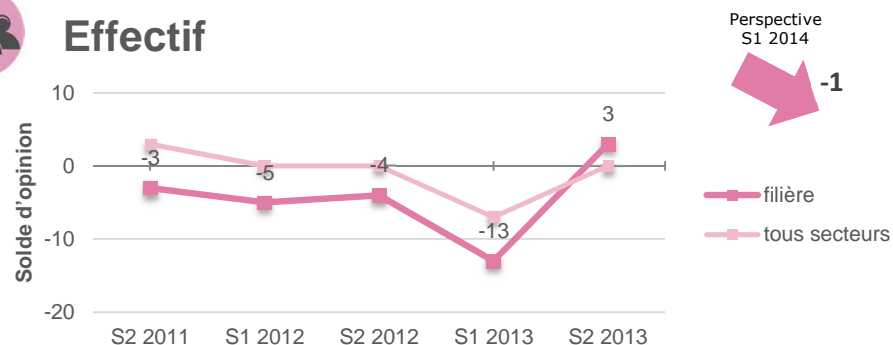
Mais des avis mitigés quant aux perspectives d'avenir : amélioration du carnet de commandes et dégradation du chiffre d'affaires et de la trésorerie.



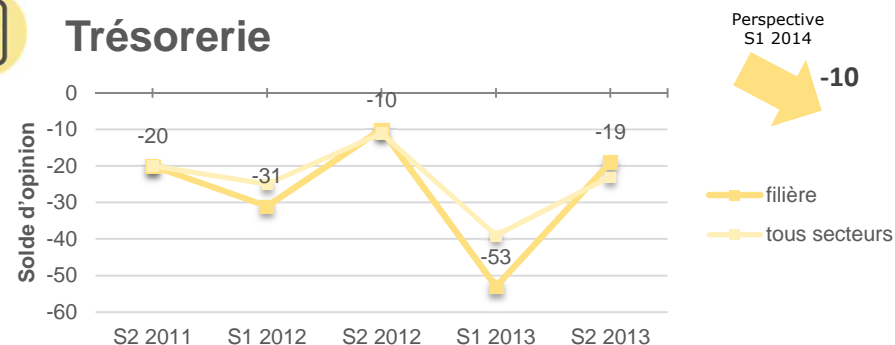
Chiffre d'affaires



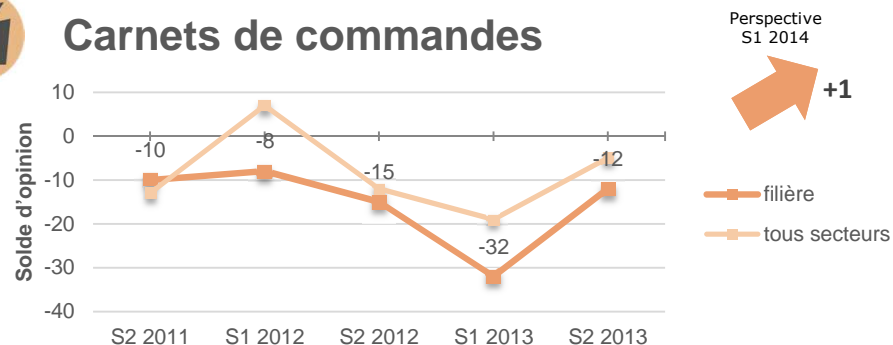
Effectif



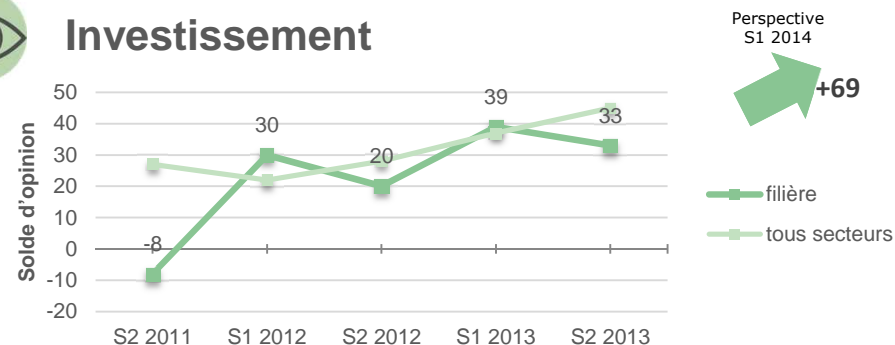
Trésorerie



Carnets de commandes



Investissement



Construction + 10 salariés

Dégradation globale de l'activité

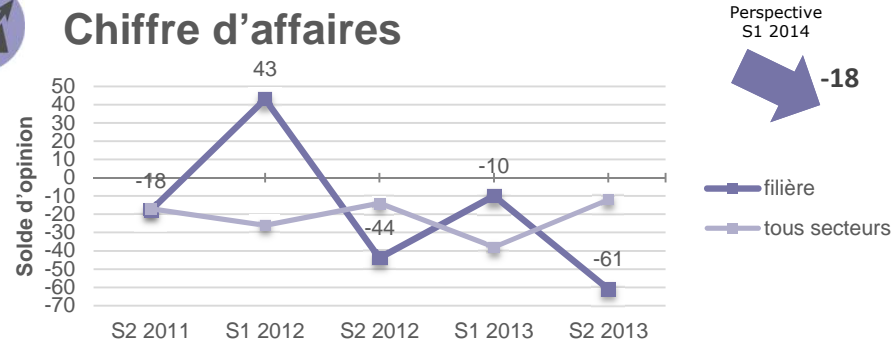
Hormis l'effectif salarié se situant à un niveau positif et jamais atteint (+8), le chiffre d'affaires, les carnets de commandes et la trésorerie accusent de fortes chutes de leur solde ce second semestre 2013, atteignant même des niveaux les plus bas en deux ans.



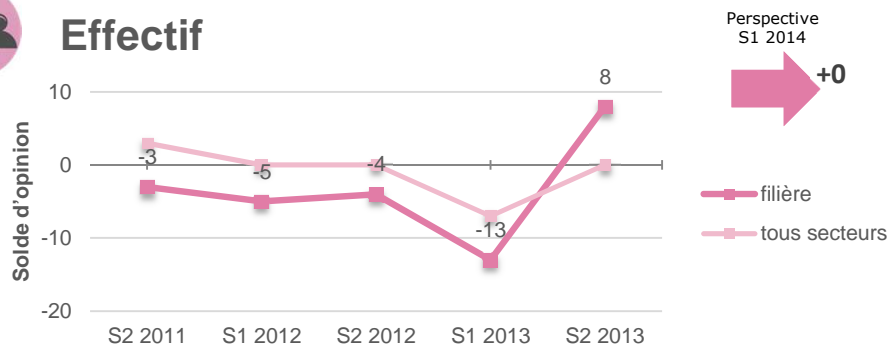
Et les perspectives pour le semestre à venir sont négatives : une tendance baissière se dessine globalement.



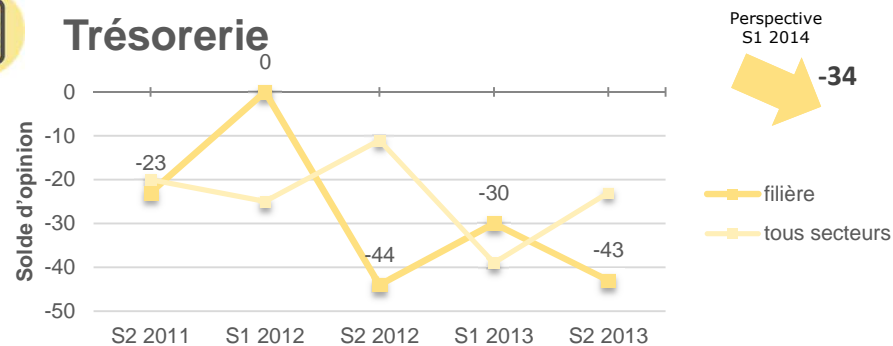
Chiffre d'affaires



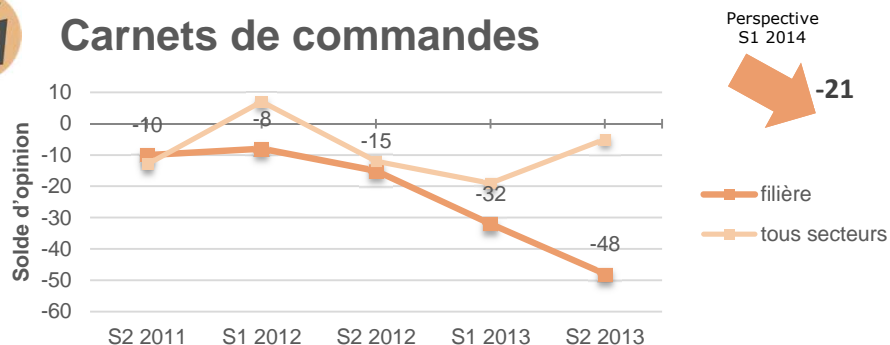
Effectif



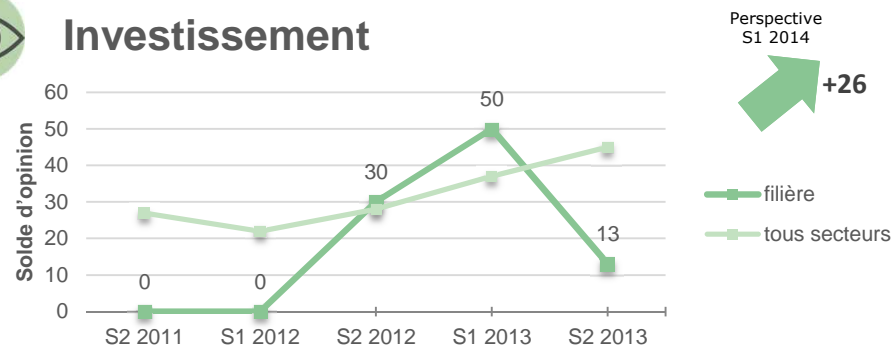
Trésorerie



Carnets de commandes



Investissement



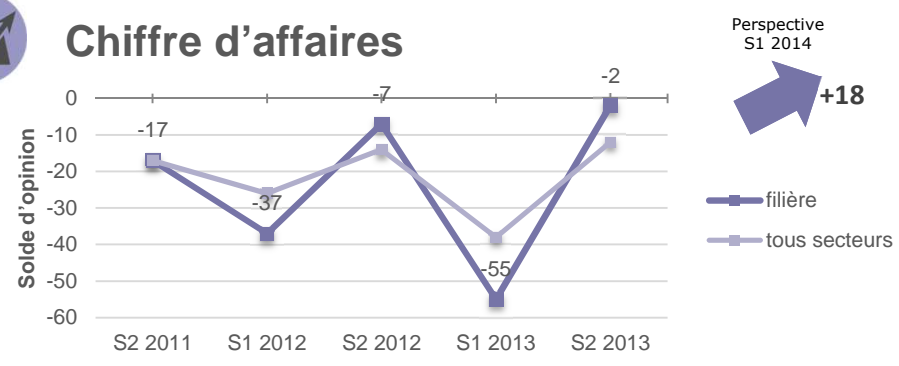
Services à la personne

Progression notable de l'activité

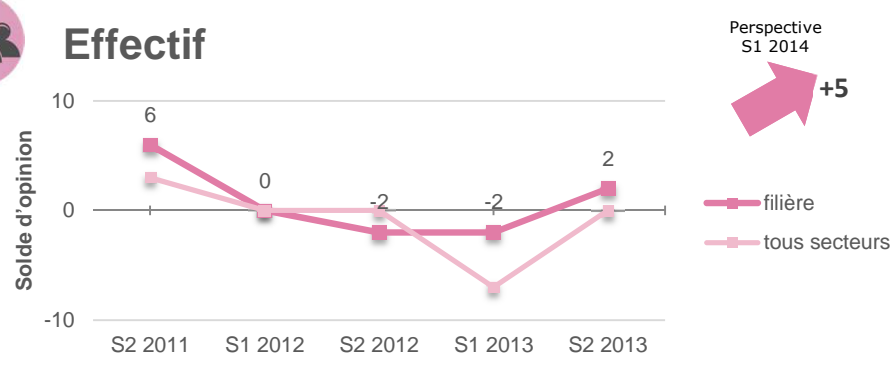
Les soldes d'opinion concernant le chiffre d'affaires et le nombre de clients enregistrent une augmentation marquée cette fin d'année. Ce dernier est même positif, atteignant son plus haut niveau en 2 ans (+15). Les effectifs salariés se maintiennent globalement. Et les perspectives pour le prochain semestre sont optimistes, avec des soldes positifs envisagés, à l'exception de la trésorerie (-9).



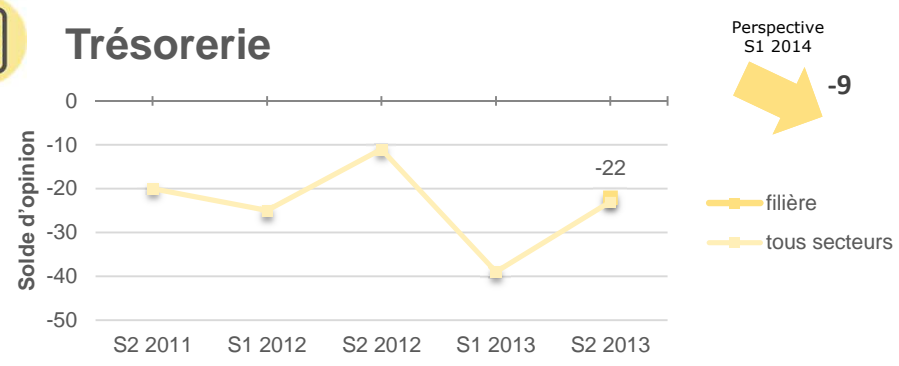
Chiffre d'affaires



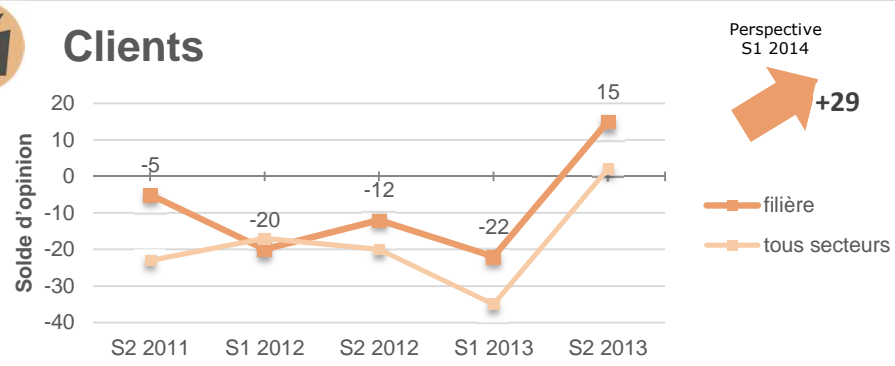
Effectif



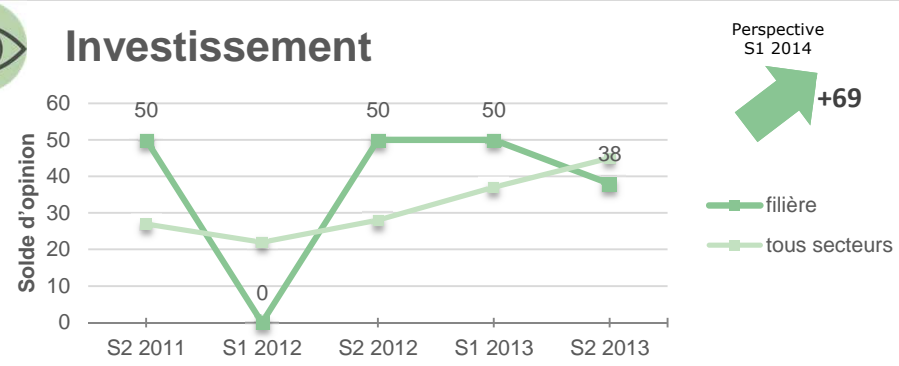
Trésorerie



Clients



Investissement



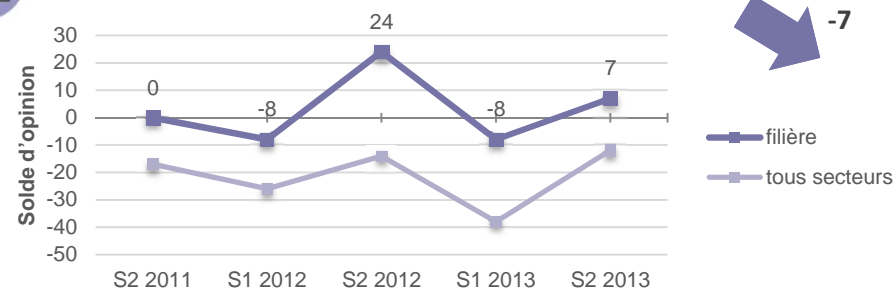
Services aux entreprises

Évolution à la hausse

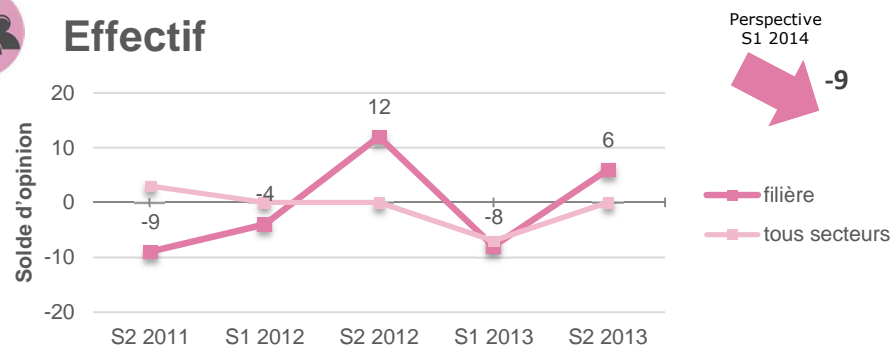
L'ensemble des soldes d'opinion progresse et se situe même dans le positif, hormis la trésorerie, légèrement en-deçà de l'équilibre (-4). Pour autant, les perspectives au prochain semestre annoncent, de manière générale, des baisses des soldes d'opinion.



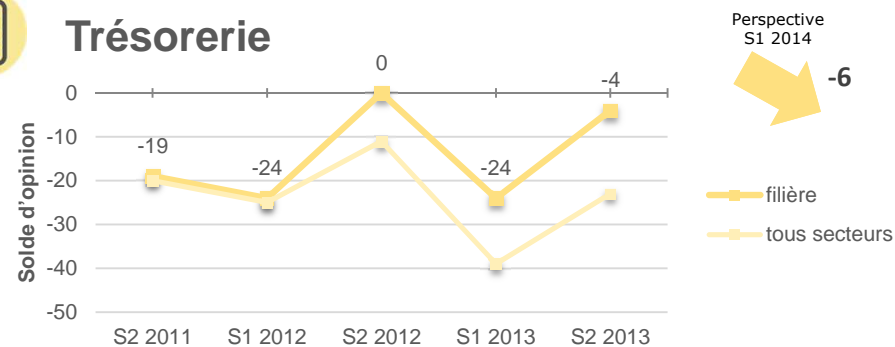
Chiffre d'affaires



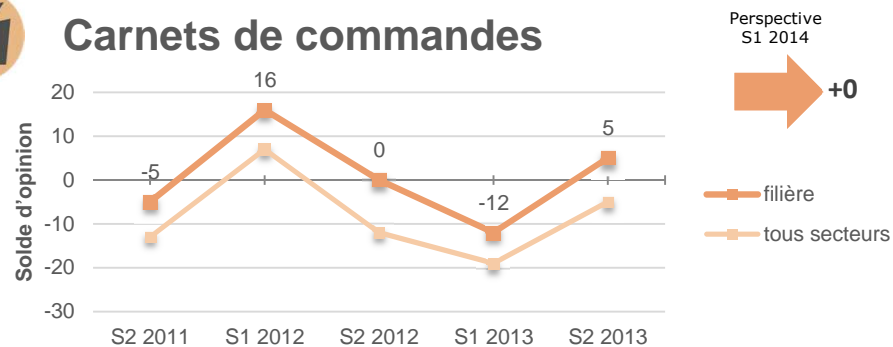
Effectif



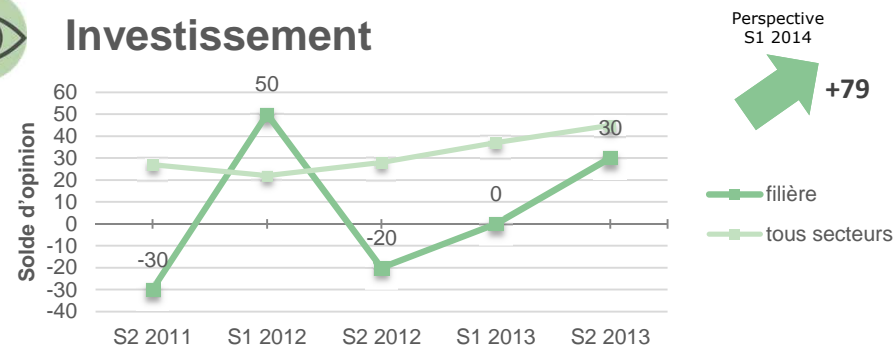
Trésorerie



Carnets de commandes



Investissement



Cafés, hôtels, restaurants / Hôtellerie de plein air

Pour ce 2^e semestre 2013, n'ont pas été dissociées la filière Cafés, hôtels, restaurants et la filière hôtellerie de plein air.

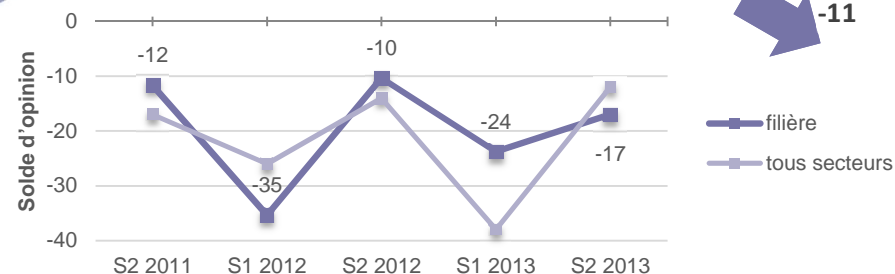
Des avis mitigés

Les soldes du chiffre d'affaires et des clients français sont négatifs (env. -17 à -19), alors que l'effectif salarié et les clients étrangers sont au quasi-équilibre (-2).

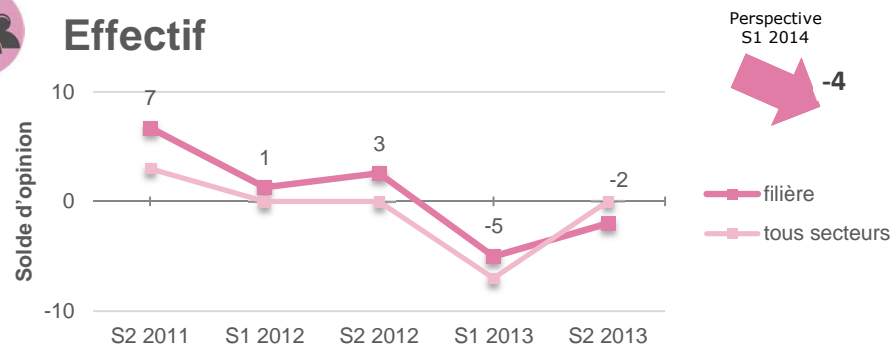
Si les perspectives pour le prochain semestre se stabilisent globalement, le solde du chiffre d'affaires est quant à lui envisagé en négatif.



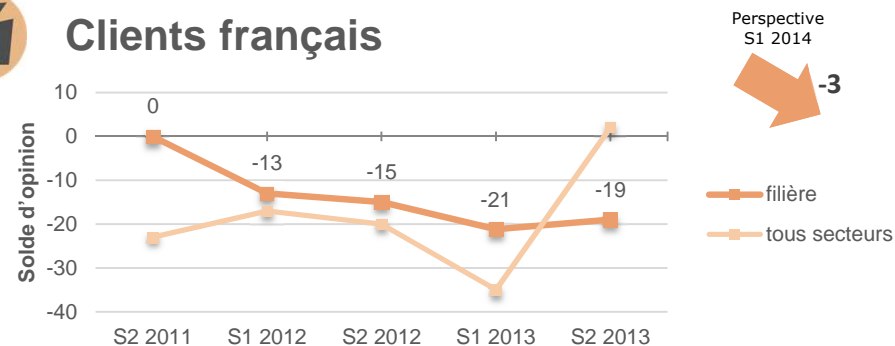
Chiffre d'affaires



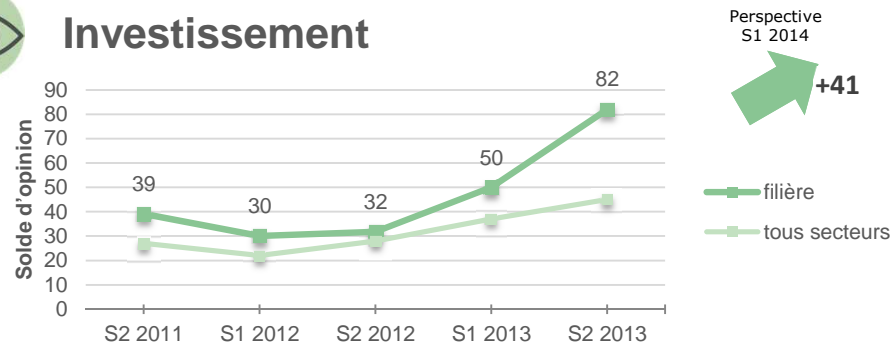
Effectif



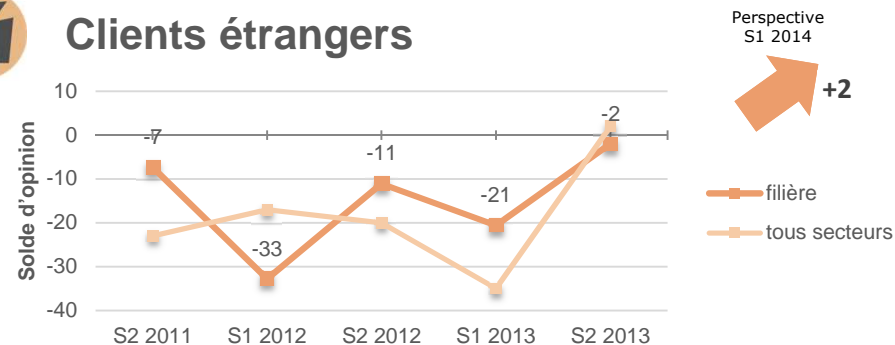
Clients français



Investissement



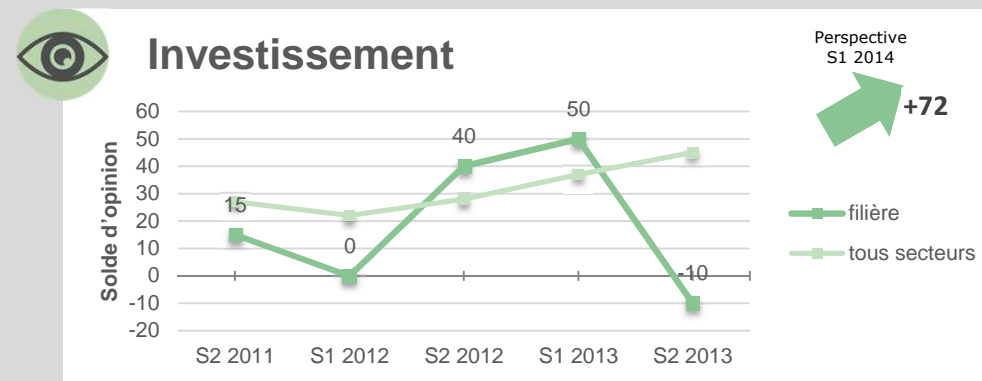
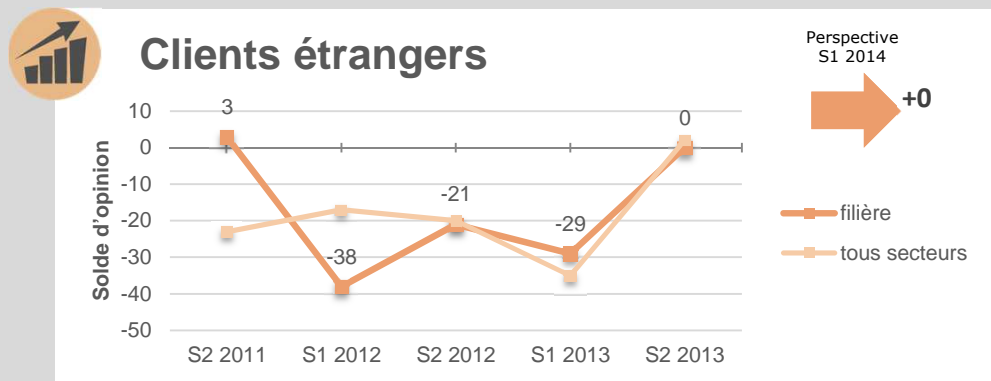
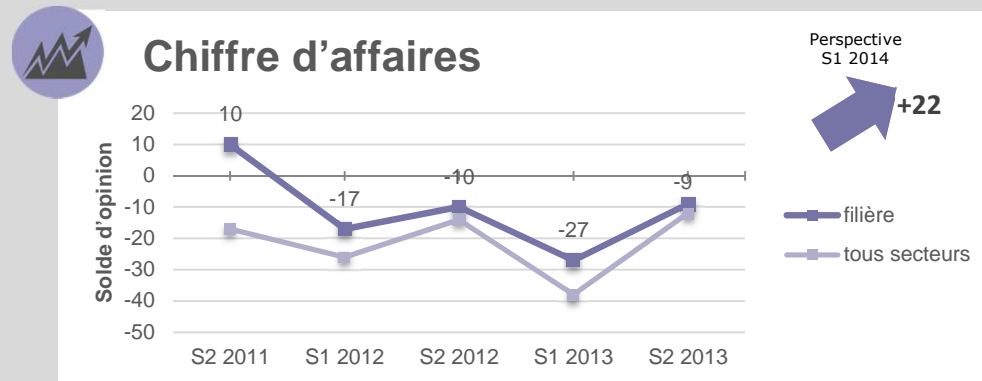
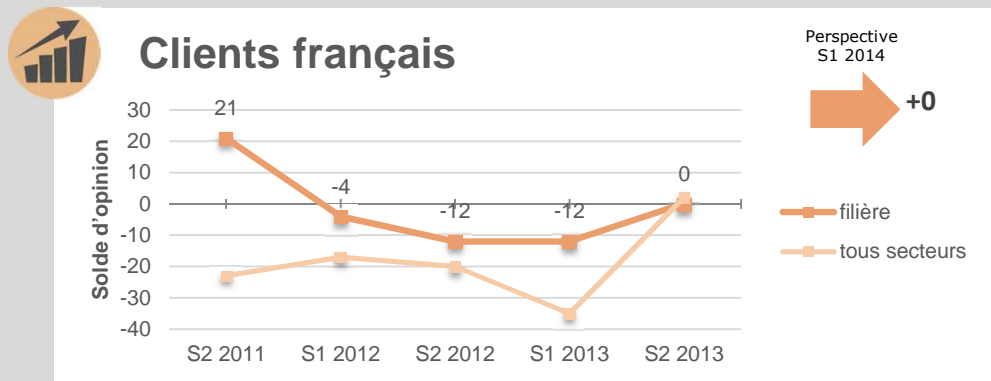
Clients étrangers



Agritourisme

Équilibre

La perception de l'évolution du chiffre d'affaires est moins négative chez les professionnels de l'agritourisme ce second semestre 2013. Les soldes d'opinion concernant le nombre de clients français et clients étrangers enregistrent des progressions marquées. Et, globalement, les perspectives d'avenir sont positives.

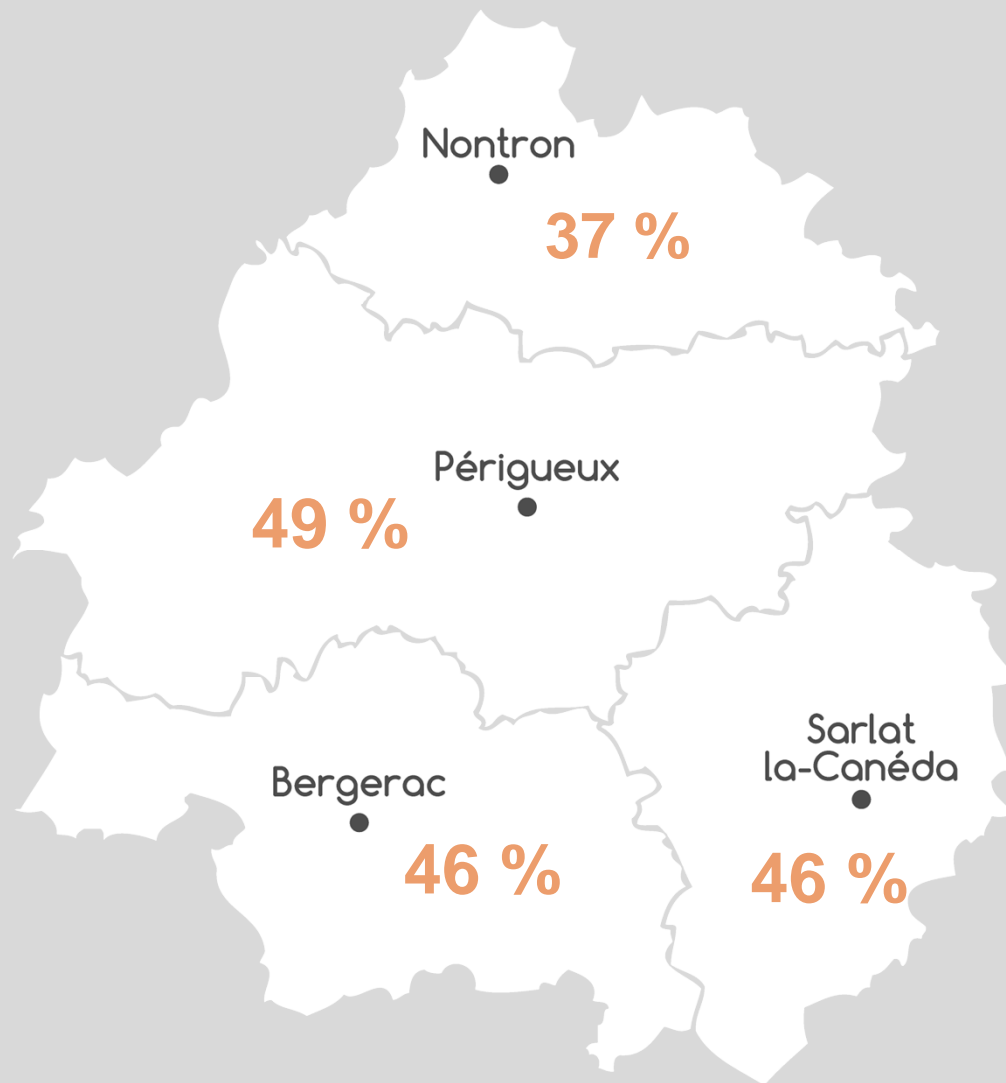


Confiance en l'avenir



45% des entrepreneurs de la Dordogne déclarent avoir confiance en l'avenir.

L'arrondissement de Périgueux enregistre la part de confiance la plus élevée (49%), à l'inverse de l'arrondissement de Nontron où les chefs d'entreprises sont les moins confiants (37%).



Bilans et tendances par indicateurs et territoires



Chiffre d'affaires

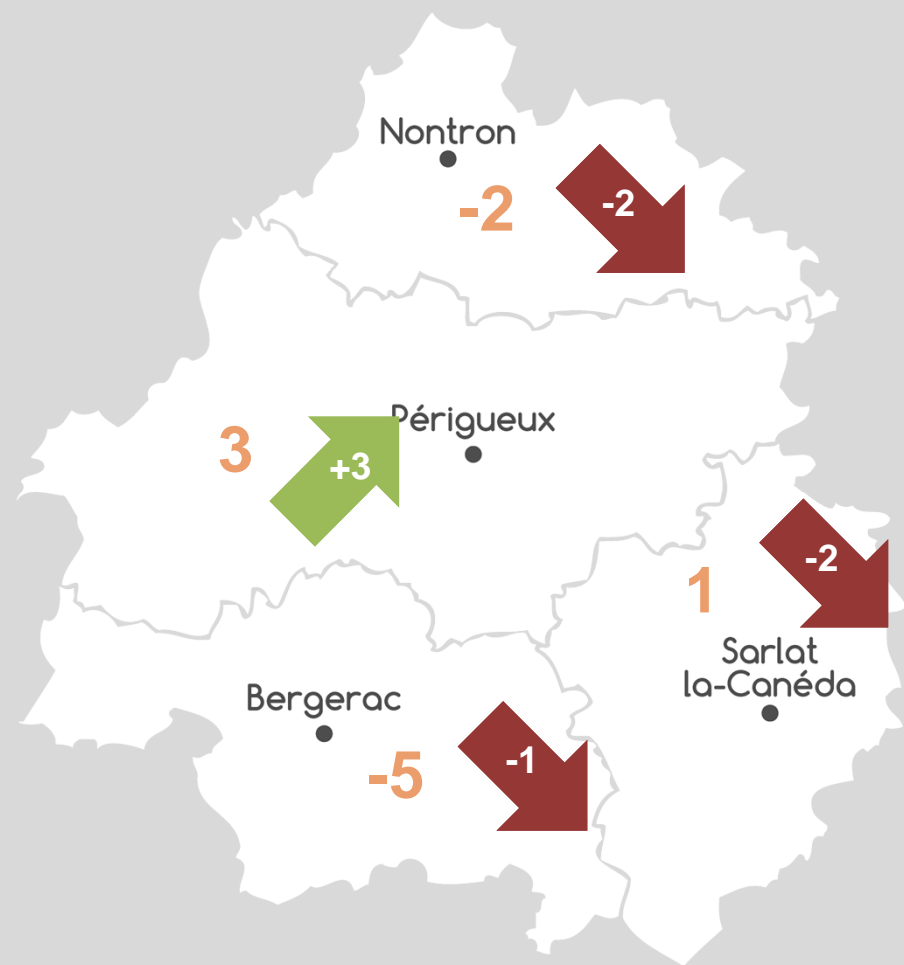
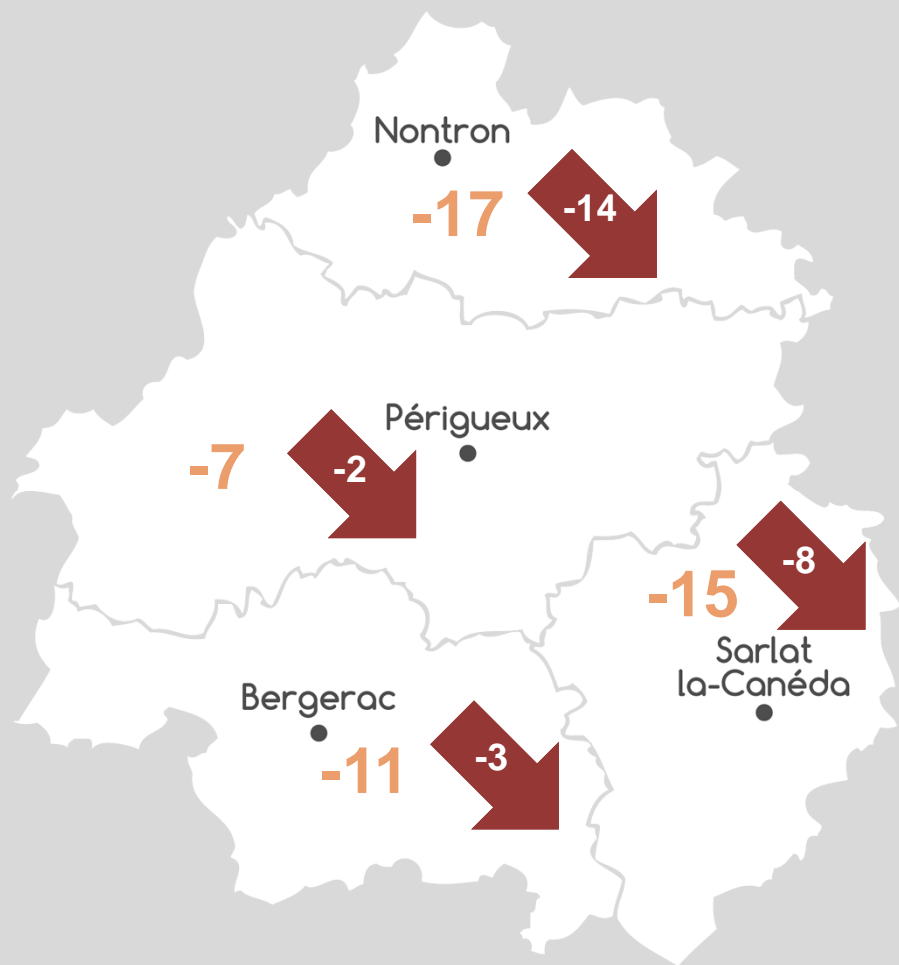
Effectifs salariés

Des soldes négatifs quel que soit le territoire.
Au global, -12 points au cours des 6 derniers mois et -6 points pour le 1^{er} semestre 2014.

C'est à Périgueux que le solde d'opinion concernant le chiffre d'affaires de son entreprise apparaît le moins élevé avec -7 points. A Sarlat et à Nontron, le solde avoisine les -16 points. Ce sont d'ailleurs ces 2 territoires qui envisagent l'avenir avec le plus de pessimisme.

Des soldes se maintenant globalement.
Au global, stabilité au cours des 6 derniers mois et pour le prochain semestre.

Les soldes, compris entre -5 points et +3 sont relativement homogènes. À l'avenir, les perspectives des effectifs salariés sont globalement stables (entre -1 et -2), à l'exception de Périgueux qui prévoit +3 points sur ce solde.



Carnet de commandes

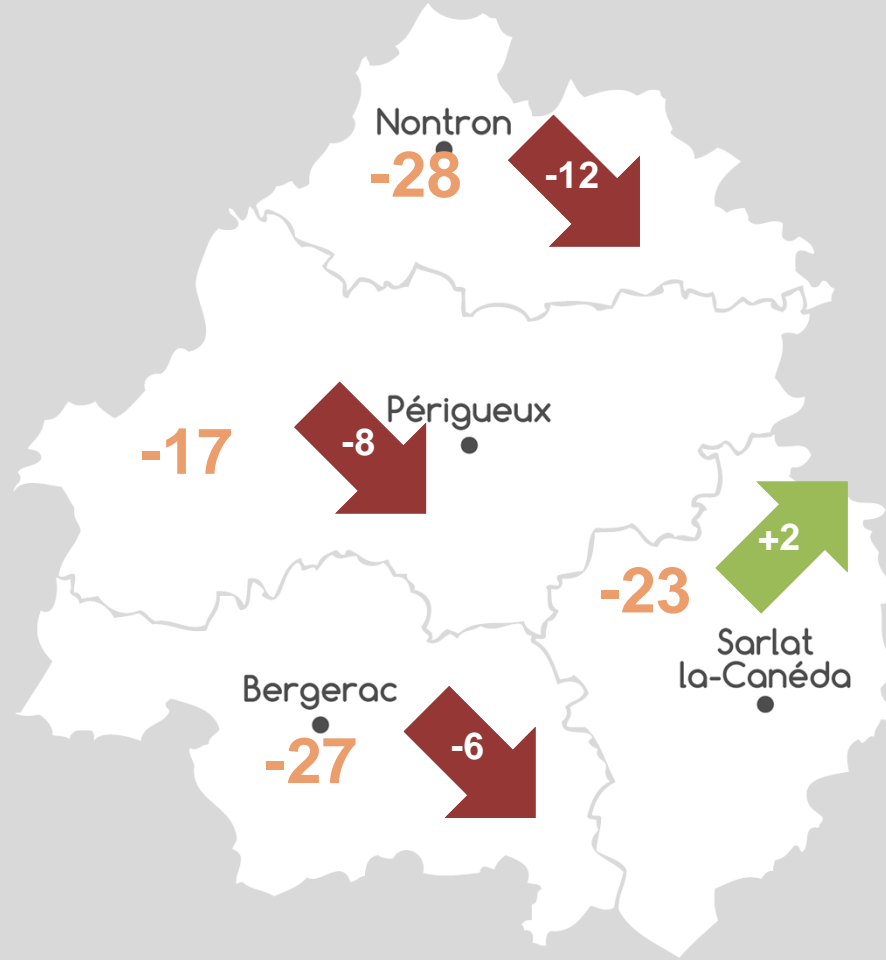
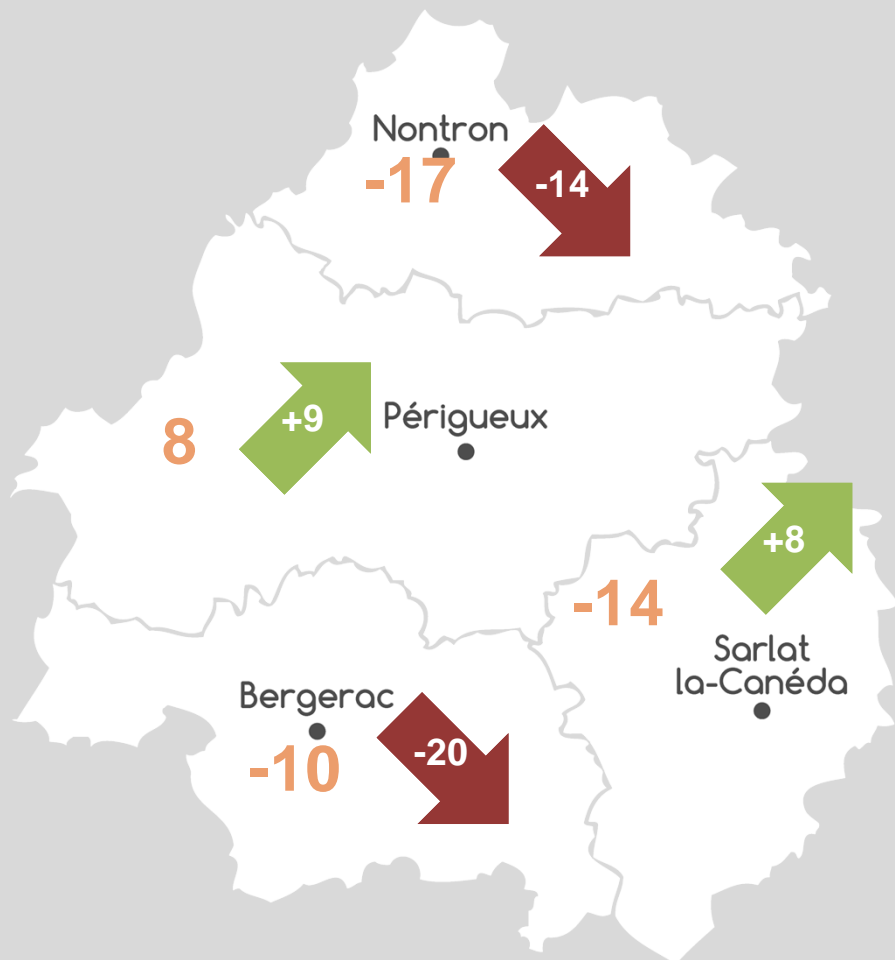
Trésorerie

Des soldes négatifs, sauf sur l'arrondissement de Périgueux.
 Au global, -5 points au cours des 6 derniers mois et -3 points pour le prochain semestre.

Des soldes négatifs quel que soit le territoire.
 Au global, -23 points au cours des 6 derniers mois et -6 points pour le prochain semestre.

Pour une majorité de chefs d'entreprise du département, les carnets de commandes n'ont pas été suffisamment remplis lors du second semestre 2013 : entre -10 points et -17, sauf pour Périgueux où le solde est positif : +8 points. Et c'est à Périgueux, de nouveau, et à Sarlat que l'on se montre le plus optimiste sur ce point pour les mois à venir, alors que Nontron et Bergerac affichent clairement un pessimisme.

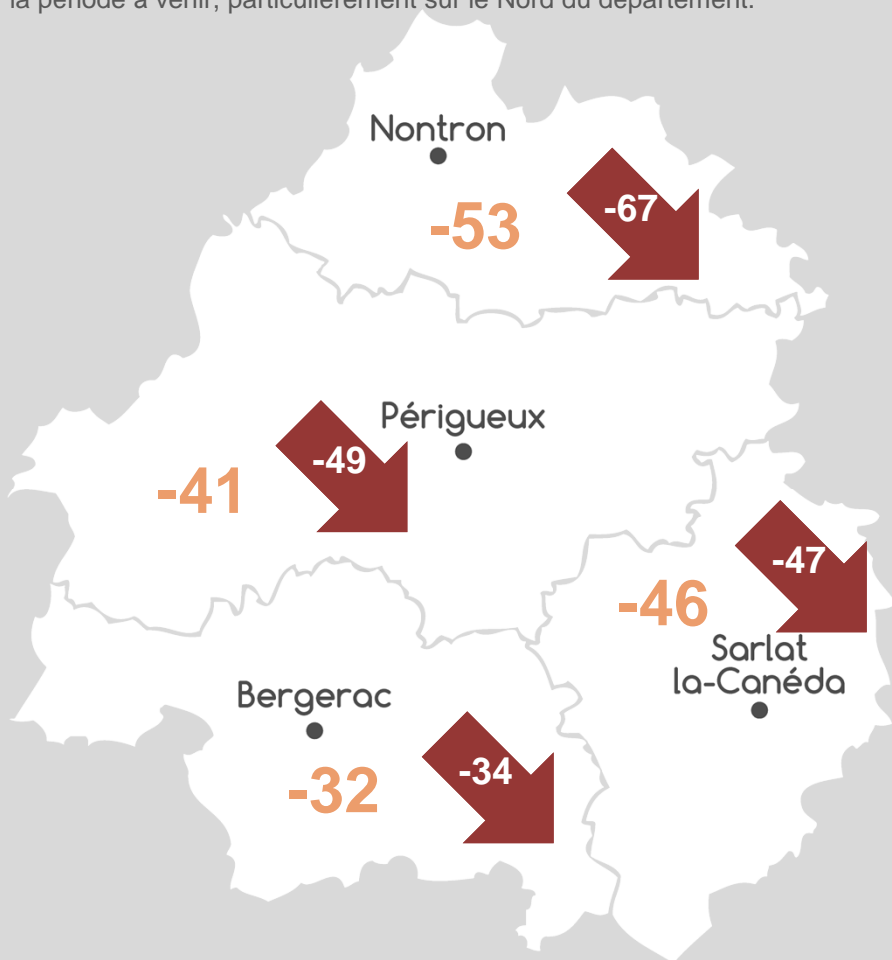
La trésorerie reste un point négatif important pour les entrepreneurs de la Dordogne, même si Périgueux montre une activité moins difficile ce dernier semestre. En terme de perspectives, l'arrondissement de Nontron est le plus pessimiste (-12), un peu moins à Périgueux (-8) et Bergerac (-6). Pour sa part, Sarlat ressort avec le score le plus favorable concernant les perspectives d'avenir : +2.



Prix d'achat

Des prix d'achat très mal vécus au cours du dernier semestre. Au global, -42 points au cours des 6 derniers mois et -48 points pour le prochain semestre.

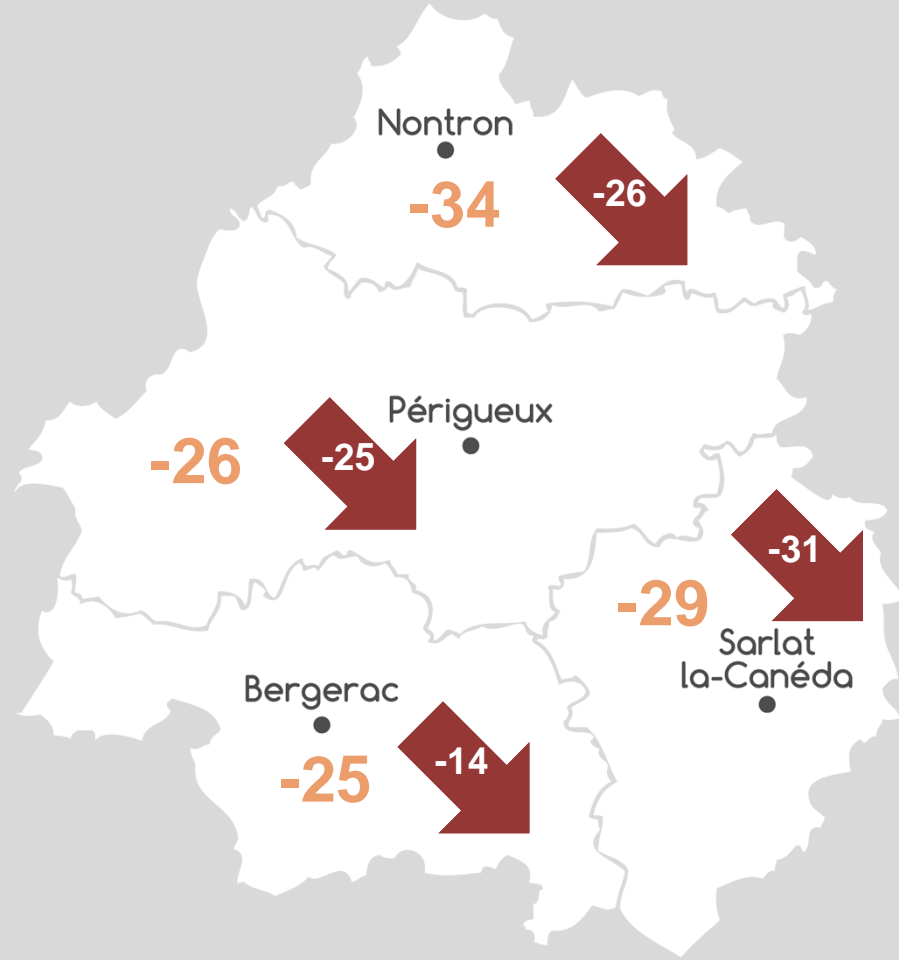
En effet, les prix d'achat restent un problème crucial pour la plupart des chefs d'entreprises du département. Les indicateurs sont au rouge pour tous les arrondissements, avec des soldes compris entre -32 points et -53 points. Les entreprises se montrent également très pessimistes quant à l'amélioration de leurs prix d'achat pour la période à venir, particulièrement sur le Nord du département.



Marges

Des marges défavorables au dernier semestre. Au global, -28 points au cours des 6 derniers mois et -23 points pour le semestre à venir.

Les marges ont continué à se détériorer au second semestre 2013, les soldes d'opinion étant globalement homogènes : entre -25 points et -34 points. Les perspectives pour le semestre à venir sont tout autant pessimistes, Sarlat arrivant en tête avec -31 points. Seul Bergerac montre un peu moins de pessimisme avec -14 point de solde d'opinion.

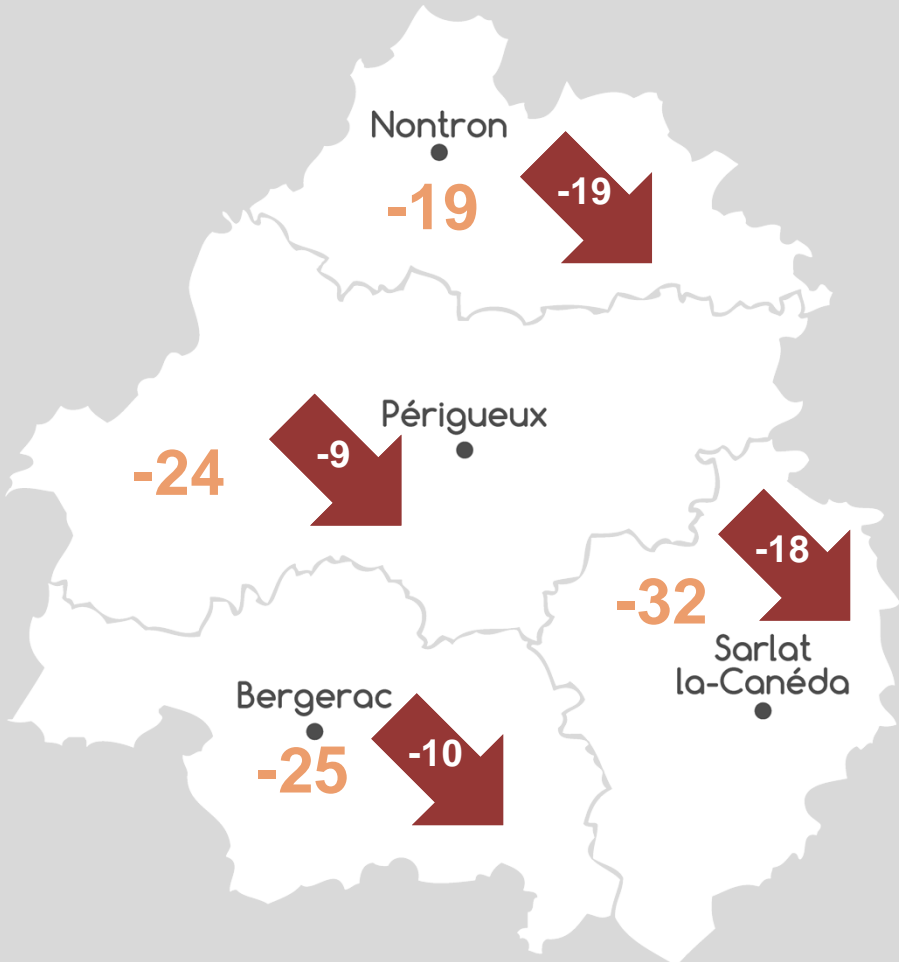


Délais de paiement

Des délais de paiement (clients) mal perçus au cours du dernier semestre.

Au global, -25 points au cours des 6 derniers mois et -13 points pour le prochain semestre.

Ce constat est partagé par tous, même si le solde d'opinion enregistré sur le territoire de Nontron est un peu moins impacté : -19 points contre -24 points à -32 points ailleurs. Et l'avenir ne présage guère de meilleurs résultats (soldes compris entre -19 et -9 points).

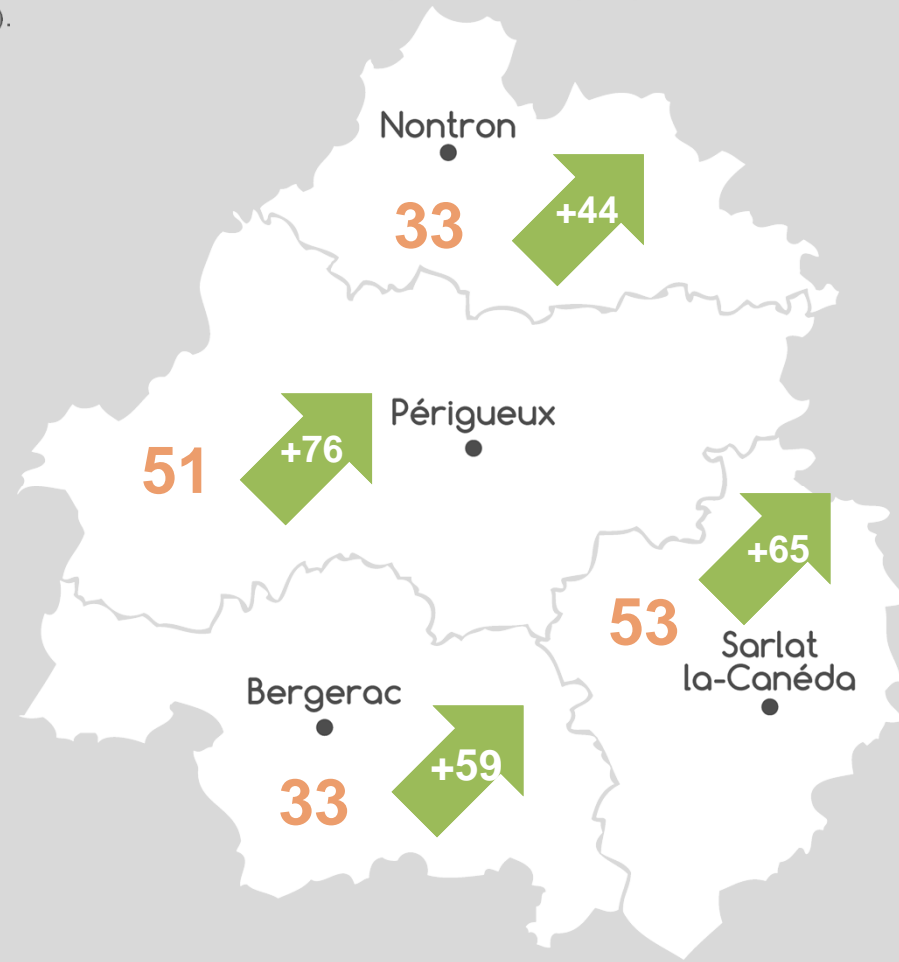


Investissements

Mais après des indicateurs globalement en berne, des investissements qui s'améliorent.

Au global, +45 points au cours des 6 derniers mois et +64 points pour le semestre à venir.

Les soldes d'opinion relatifs aux investissements passés sont compris entre +33 points (Nontron et Bergerac) et +51 points (Périgueux) à +53 points (Sarlat). Et les investissements à venir ne devraient que s'améliorer, plus particulièrement à Périgueux (+76).



Agriculture



Volumes en baisse pour toutes les productions végétales

Synthèse établie en collaboration avec Cerfrance Dordogne

- Les rendements sont en baisse et les cours se replient en grandes cultures.
- En fraises, si la production de printemps obtient malgré tout de bons résultats économiques, de grosses difficultés concernent la production remontante avec des prix catastrophiques et des dégâts causés par *Drosophila suzukii*.
- Le tabac subit une évolution négative en termes de surfaces et de rendements. L'augmentation du prix commercial du Burley est la seule bonne nouvelle.
- La récolte du pruneau d'Agen est en baisse de 30%.
- Le marché de la noix reste porteur mais il manque 15% de production.
- Un certain nombre de vergers de pommes du Limousin sont sévèrement frappés par l'orage du 2 août.
- Pour la production forestière, malgré des disparités selon les essences et les produits, la tendance des marchés s'avère plutôt positive, en particulier en feuillus où le châtaignier tire bien son épingle du jeu.

Viticulture bergeracoise : une récolte historiquement basse

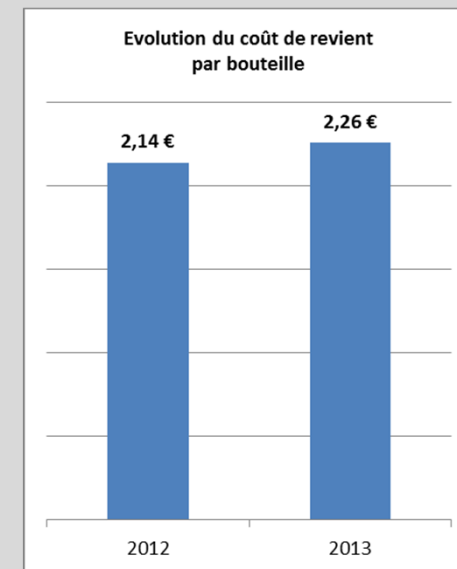
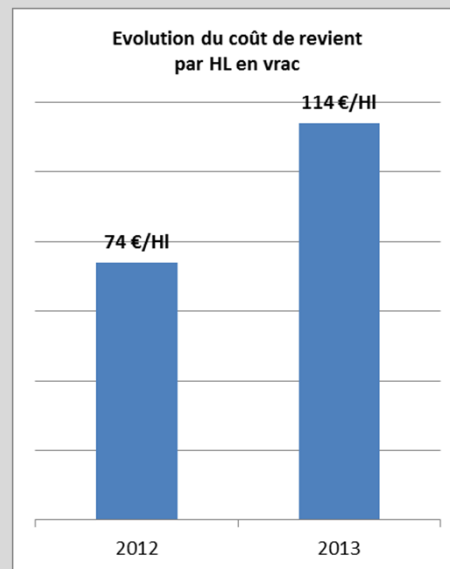
La filière viticole bergeracoise s'appauvrit régulièrement depuis le début des années 2000. Diminution du nombre de viticulteurs, baisse des surfaces et rendements très souvent inférieurs aux plafonds autorisés, ont pour conséquence une diminution régulière de la récolte : la moyenne quinquennale des récoltes a ainsi perdu 19% en 12 ans (passant de 629 625 hectolitres en 2000 à 508 884 hectolitres en 2012).

Le cours des vins en vrac a baissé considérablement et durablement pour réamorcer une petite remontée en 2012-2013 à 804 €/Tonneau en Rouge. Après quatre campagnes en retrait, la campagne de commercialisation 2012-2013 a marqué un début de reconquête des marchés.

Compte-tenu de la diminution des stocks et d'une récolte 2013 très faible (375 000 hectolitres), la situation des disponibilités devient critique à un très mauvais moment avec un niveau bien inférieur aux besoins du marché à satisfaire, particulièrement en Bergerac Rouge (équivalent de 16 mois de disponibilités pour 26 mois de besoins).

Les conséquences de ce déséquilibre se feront sentir au moins deux campagnes sur l'économie bergeracoise. (Source : C. I. V. R. B.)

Par ailleurs, avec une hausse des charges d'intrants notamment phytosanitaires, le coût de production du raisin est estimé en forte augmentation en 2013 : 2863 €/Ha en cave coopérative, 3251 €/Ha en valorisation vrac, 4472 €/Ha en vente bouteille. Le coût de revient total hors rémunération de la main d'œuvre et des capitaux propres passe en valorisation vrac de 74€/HL à 114€/HL principalement du fait de la baisse de rendement. Ce même coût de revient pour la partie valorisation bouteille passerait de 2,14€ à 2,26€ par bouteille. Cette hausse bien moindre qu'en valorisation vrac est liée à la moindre sensibilité au rendement de ce mode de commercialisation.



(Source : CerFrance Dordogne)

Des coûts de production toujours élevés en élevage

Synthèse établie en collaboration avec Cerfrance Dordogne

Malgré la baisse des cours céréaliers, les prix des intrants restent à un niveau historiquement élevé pour tous les types d'élevage.

- Les cours de la viande bovine progressent particulièrement sur le marché des femelles de boucherie qui manque de volume.
- La hausse du prix du lait de chèvre n'est pas encore suffisante pour motiver l'installation de nouveaux éleveurs et produire les quantités de lait dont les industriels ont besoin.
- En volailles de chair, les prix et les volumes sont stabilisés.
- En palmipèdes gras, production et prix sont maîtrisés.
- Malgré une augmentation du prix des agneaux, les volumes produits restent orientés à la baisse.
- La production de porcs se maintient en 2013 avec des cours en légère hausse.

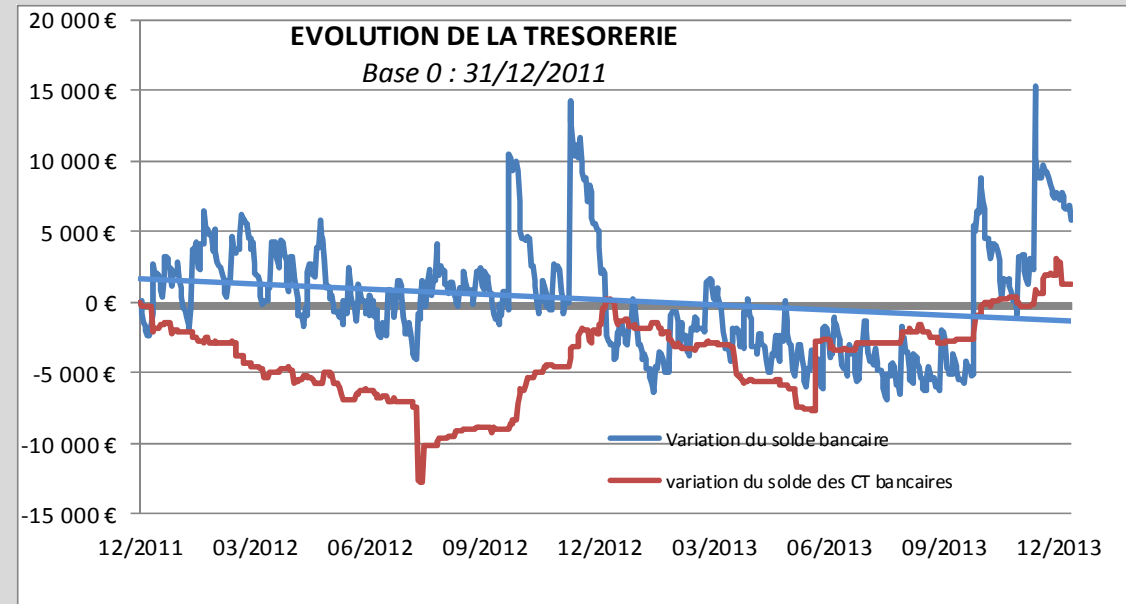
Filière bovins lait : une situation très préoccupante

Cette filière subit une évolution alarmante : le nombre d'élevages a été divisé par deux en 10 ans (il reste 471 élevages en 2013). Le nombre d'installations ne cesse de baisser. La collecte diminue, en particulier lors des trois années de crise à prix du lait très bas (2006, 2009 et 2012). Enfin, aujourd'hui, les arrêts d'activité laitière concernent des élevages de plus grande dimension que par le passé : sur la campagne 2013/2014, on enregistre 33 demandes de cessation laitière pour un volume de 9,136 millions de litres.

Le contexte de marché est pourtant favorable avec une remontée des cours en 2013 suite à la baisse du prix du lait en 2012, mais les prix des intrants restent à un niveau très élevé après leur envolée de 2012.

Depuis 2011, les conditions climatiques entraînent un manque et une qualité médiocre de fourrages. Les élevages sont en grande difficulté après plusieurs années difficiles. La trésorerie nette, qui s'était maintenue en 2012, se dégrade (cf. graphique). La tension sur les comptes bancaires est aussi la conséquence d'un moindre niveau des prêts à court terme consentis par les banques en 2013 (cf. graphique). Les dettes fournisseurs augmentent et les comptes courants en coopérative des éleveurs laitiers bondissent de 40% entre 2012 et 2013 pour le financement de leurs avances aux cultures.

On assiste au non renouvellement de l'outil de production, à l'arrêt des investissements et à une décapitalisation en cheptel. Il est urgent d'enrayer cette spirale du déclin.



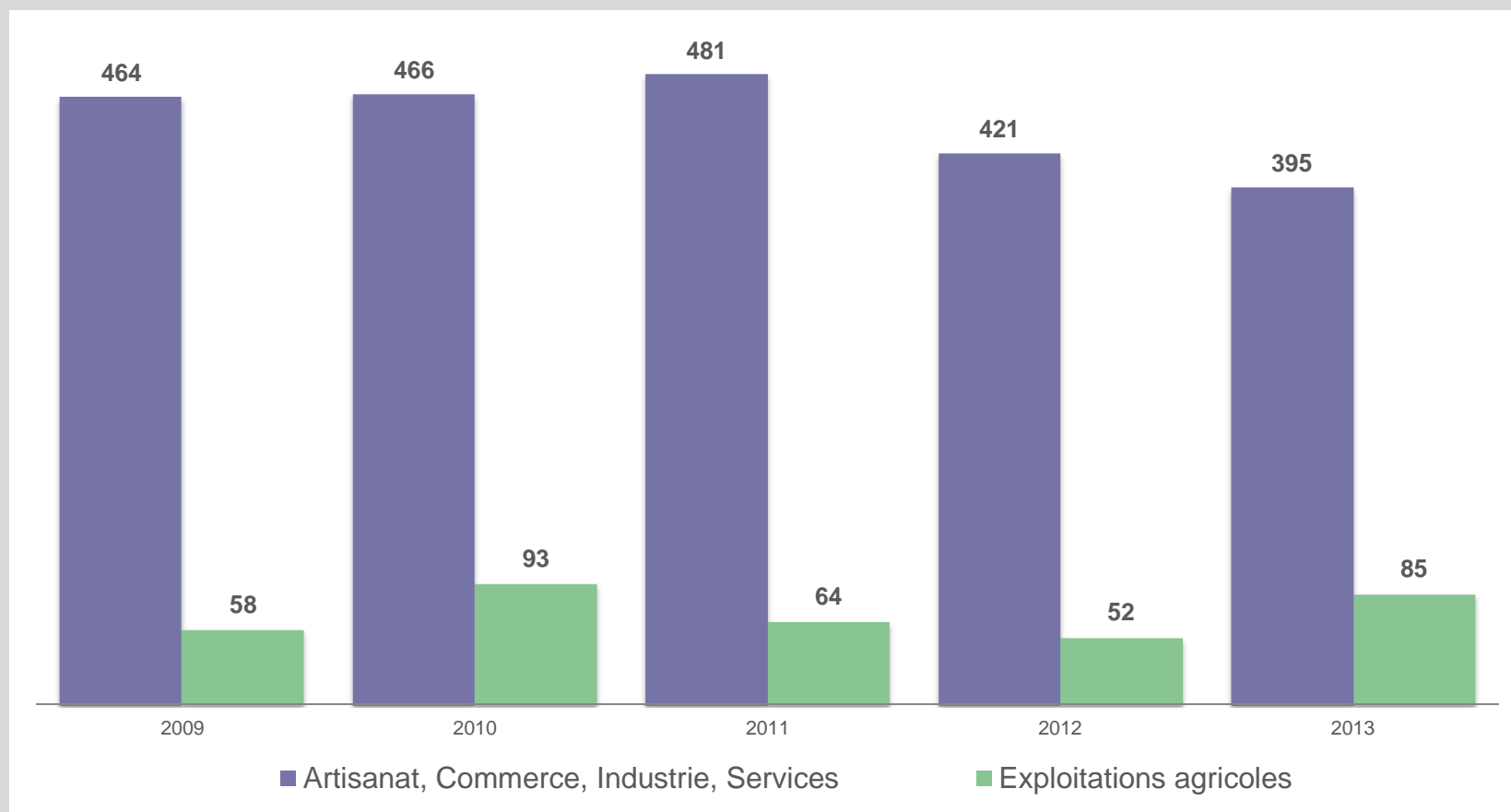
Graphique établi à partir des soldes bancaires moyens journaliers ainsi que des variations des dettes bancaires à court terme de 91 exploitations laitières spécialisées à plus de 50% (vente activité laitière/total des ventes), adhérentes de CerFrance Dordogne.

Défaillances d'entreprises




Défaillances d'entreprises par année

(ouvertures de redressements, liquidations judiciaires et sauvegardes)



Sources : Tribunaux de Commerce Bergerac et Périgueux et MSA

Démographie des entreprises



Artisanat de production, bâtiment commerce, industrie, services - 2^e semestre 2013

	Bergeracois		Nontronnais		Périgueux/Vallée de L'Isle		Sarladais		DORDOGNE		
	Création	Reprises	Création	Reprises	Création	Reprises	Création	Reprises	Création	Reprises	
Artisanat de production	7	0	5	0	17	0	10	0	39	0	
Bâtiment	40	5	18	2	76	11	31	7	165	25	
Commerce*	38	26	22	18	61	46	31	23	152	113	
Industrie (1)	8	7	5	2	7	7	4	7	24	23	(1) dont 8 unités production d'électricité
Services**	74	26	42	16	97	35	55	15	268	92	
TOTAL	167	64	92	38	258	99	131	52	648	253	dont auto entrepreneurs inscrits au Répertoire des Métiers

	Bergeracois	Nontronnais	Périgueux/Vallée de L'Isle	Sarladais	DORDOGNE	Solde création/suppression
	Suppression	Suppression	Suppression	Suppression	Suppression	
Artisanat de production	6	3	4	4	17	12
Bâtiment	49	20	70	33	172	-7
Commerce*	30	26	50	45	151	1
Industrie (1)	12	4	11	9	36	-12
Services**	42	33	56	29	160	108
TOTAL	139	86	191	120	536	102

(1) dont 17 unités production d'électricité
 dont auto entrepreneurs inscrits au Répertoire des Métiers

* artisanat et commerce de détail alimentaire, commerce de détail non alimentaire et commerce de gros
 ** services à la personne, aux entreprises, mécanique auto, cafés hôtels restaurants...
 Sources CFE Chambre de Métiers et de l'Artisanat et Chambre de Commerce et d'Industrie

Agriculture - 2^e semestre 2013

	Bergeracois	Nontronnais	Périgueux/Vallée de L'Isle	Sarladais	DORDOGNE
	Installation	Installation	Installation	Installation	Installation
Productions animales	7	11	3	8	29
Productions végétales	10	7	6	12	35
TOTAL	17	18	9	20	64 (dont 24 cotisants solidaires)

	Bergeracois	Nontronnais	Périgueux/Vallée de L'Isle	Sarladais	DORDOGNE
	Transmission au conjoint	Transmission au conjoint	Transmission au conjoint	Transmission au conjoint	Transmission au conjoint
Productions animales	1	5	0	5	11
Productions végétales	1	1	1	1	4
TOTAL	2	6	1	6	15

	Bergeracois	Nontronnais	Périgueux/Vallée de L'Isle	Sarladais	DORDOGNE
	Cessation d'activité	Cessation d'activité	Cessation d'activité	Cessation d'activité	Cessation d'activité
Productions animales	5	27	5	19	56
Productions végétales	7	4	2	10	23
TOTAL	12	31	7	29	79

Sources CFE Chambre d'Agriculture

Artisanat de production, bâtiment commerce, industrie, services – bilan 2013

	Bergeracois		Nontronnais		Périgueux/Vallée de L'Isle		Sarladais		DORDOGNE		
	Création	Reprises	Création	Reprises	Création	Reprises	Création	Reprises	Création	Reprises	
Artisanat de production	20	1	20	0	35	0	20	0	95	1	
Bâtiment	112	10	36	6	151	14	73	8	372	38	
Commerce*	93	51	106	47	149	86	68	57	416	241	
Industrie (1)	17	9	17	2	21	9	11	8	66	28	(1) dont 34 unités production d'électricité
Services**	156	33	94	25	227	52	142	33	619	143	
TOTAL	398	104	273	80	583	161	314	106	1 568	451	dont 602 auto entrepreneurs inscrits au Répertoire des Métiers

	Bergeracois	Nontronnais	Périgueux/Vallée de L'Isle	Sarladais	DORDOGNE	Solde création/suppression
	Suppression	Suppression	Suppression	Suppression	Suppression	
Artisanat de production	14	3	15	15	47	48
Bâtiment	78	26	108	46	258	114
Commerce*	61	47	100	70	278	138
Industrie (1)	19	8	14	13	54	12
Services**	64	57	105	57	283	336
TOTAL	236	141	342	201	920	648

(1) dont 26 unités production d'électricité
dont 211 auto entrepreneurs inscrits au Répertoire des Métiers

* artisanat et commerce de détail alimentaire, commerce de détail non alimentaire et commerce de gros
 ** services à la personne, aux entreprises, mécanique auto, cafés hôtels restaurants...
 Sources CFE Chambre de Métiers et de l'Artisanat et Chambre de Commerce et d'Industrie

Constat : baisse significative des créations d'entreprises (-21%) et particulièrement dans la filière Bâtiment. Hausse importante des reprises d'entreprises (+60%) essentiellement dans le commerce et les services. Baisse de 20 % des suppressions d'entreprises. Le solde création/suppression affiche encore une diminution (- 25%).

Enregistrements des auto-entrepreneurs- bilan 2013

	CFE Chambre de Commerce et d'Industrie et URSSAF	CFE Chambre de Métiers et de l'Artisanat*
Immatriculations	551	602
Radiations	307	211

* Déjà pris en compte dans les créations et suppressions

Les immatriculations d'auto entrepreneurs demeurent stables.

Agriculture – bilan 2013

	Bergeracois	Nontronnais	Périgueux/Vallée de L'Isle	Sarladais	DORDOGNE
	Installation	Installation	Installation	Installation	Installation
Productions animales	14	35	9	21	79
Productions végétales	26	24	17	25	92
TOTAL	40	59	26	46	171 (dont 67 cotisants solidaires)

	Bergeracois	Nontronnais	Périgueux/Vallée de L'Isle	Sarladais	DORDOGNE
	Transmission au conjoint	Transmission au conjoint	Transmission au conjoint	Transmission au conjoint	Transmission au conjoint
Productions animales	2	6	2	11	21
Productions végétales	5	5	2	1	13
TOTAL	7	11	4	12	34

	Bergeracois	Nontronnais	Périgueux/Vallée de L'Isle	Sarladais	DORDOGNE
	Cessation d'activité	Cessation d'activité	Cessation d'activité	Cessation d'activité	Cessation d'activité
Productions animales	18	57	14	41	130
Productions végétales	23	14	10	17	64
TOTAL	41	71	24	58	194

Sources CFE Chambre d'Agriculture

Chambre Economique de la Dordogne

Association des trois chambres consulaires du département



Chambre Économique de la Dordogne

Pôle Interconsulaire

Cré@vallée Nord

24060 Périgueux Cédex 9

Tél. : 05 53 35 87 29

contact@chambre-economique-dordogne.fr

