



“*opinion*way

pour



CHAMBRE DE COMMERCE  
ET D'INDUSTRIE

1<sup>er</sup> ACCÉLÉRATEUR DES ENTREPRISES

LA  
TRIBUNE

LCI

# La grande consultation des entrepreneurs

Vague 99 – Décembre 2024

*Entreprises de 1 salarié ou plus*



ESOMAR<sup>24</sup>  
Corporate



# Le tableau de bord de décembre 2024

ENTREPRISES DE 1 SALARIÉ OU PLUS

1/2

## L'indicateur de l'optimisme



## La confiance dans les perspectives

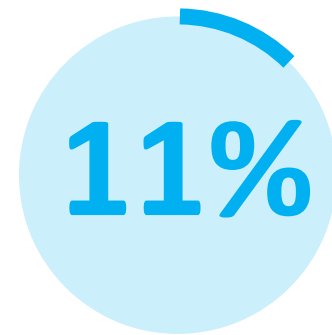


## Les difficultés de trésorerie



**15%** ont des difficultés à payer les factures de leur entreprise

vs novembre 2024



▼-4 pts vs novembre 2024

sont confiants pour l'économie française sur les 12 prochains mois






# Le tableau de bord de décembre 2024

ENTREPRISES DE 1 SALARIÉ OU PLUS

1/2

## Les effets de la crise politique



**16%**   
subissent déjà des impacts  
négatifs de la crise politique

**58%**  
estiment qu'ils en subiront

## Les impacts sur les projets

*Des retards et des annulations pour...*



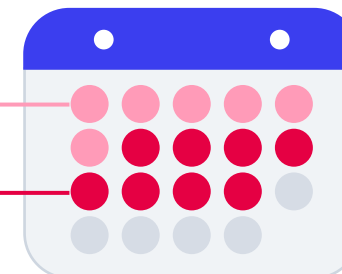
**55%** ...le développement  
du chiffre d'affaires

**52%** ...l'investissement

## La durée anticipée pour la crise politique

Quelques mois **31%**

Quelques années **43%**





Vague 99 – Décembre 2024

Méthodologie  
& principaux enseignements

“*opinionway*” pour



*Entreprises de 1 salarié ou plus*



**ESOMAR<sup>24</sup>**  
Corporate



Étude réalisée auprès d'un échantillon de **1 019 dirigeants d'entreprises comptant au moins un salarié.**

L'échantillon a été interrogé **par téléphone.**

La **représentativité** de l'échantillon a été assurée par un redressement selon le secteur d'activité et la taille de l'entreprise, après stratification par région d'implantation.

Les interviews ont eu lieu **du 6 au 18 décembre 2024.**

OpinionWay a réalisé cette enquête en appliquant les procédures et règles de la **norme ISO 20252.**



# La structure de l'échantillon interrogé

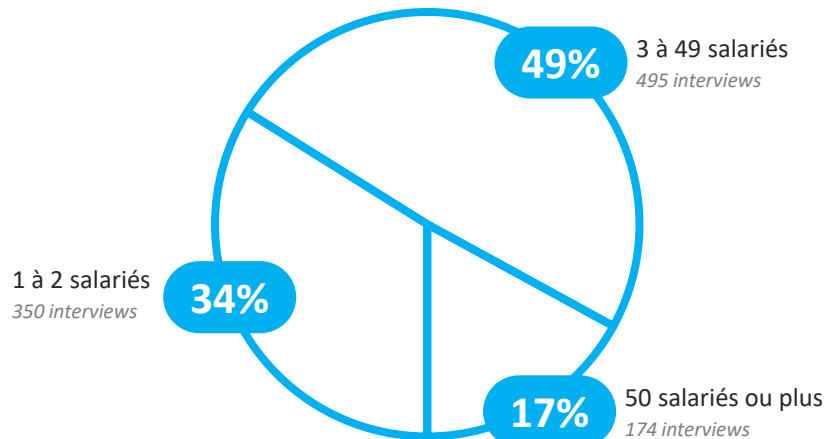
ENTREPRISES DE 1 SALARIÉ OU PLUS

## Un échantillon raisonné pour une analyse plus détaillée

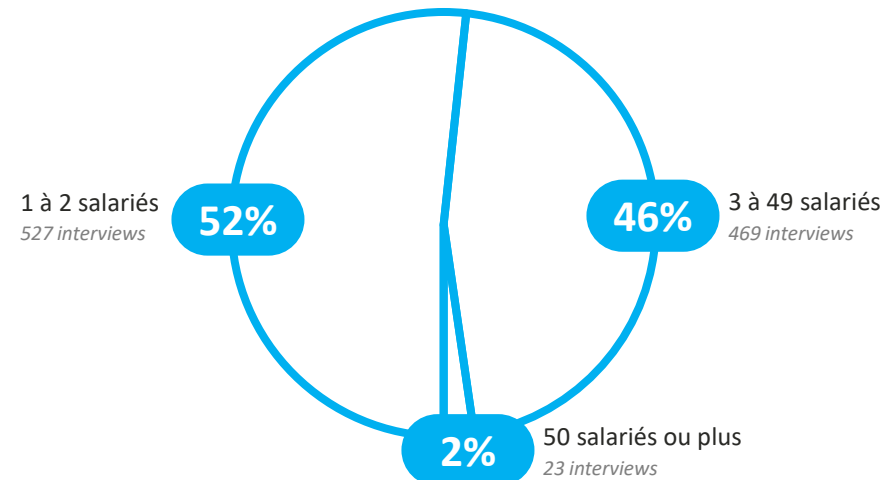
Pour répondre aux objectifs de l'étude, les dirigeants des grandes entreprises ont été surreprésentés dans l'échantillon afin de disposer d'un nombre d'interviews suffisant pour analyser les résultats par taille d'entreprise.

Le poids de chaque taille d'entreprise a ensuite été corrigé dans l'échantillon global, afin que chaque taille d'entreprise retrouve son poids réel. Les résultats sont donc bien représentatifs de la population étudiée.

### Echantillon interrogé



### Poids réel de chaque type d'entreprise dans la population des entreprises





# Les points clefs de décembre 2024

ENTREPRISES DE 1 SALARIÉ OU PLUS

- ▶ La crise politique s'éternisant, **l'indicateur de l'optimisme continue à baisser** et atteint la valeur de 68 ce mois-ci (-18 points depuis septembre).
- ▶ La **confiance dans les perspectives économiques baisse** tant à l'échelle de l'entreprise (59%, -5 points depuis novembre) qu'à l'échelle nationale (11%, -4 points).
- ▶ Les chefs d'entreprise accordent **moins d'importance à l'innovation** ce mois-ci : seuls 4 sur 10 (43%) la considèrent comme un investissement (-7 points).
- ▶ **3 dirigeants sur 4 redoutent que la situation politique actuelle de la France ait des impacts négatifs** sur leur entreprise, dont 16% indiquant en subir d'ores et déjà.
- ▶ Les chefs d'entreprise anticipent que la crise politique aura des effets négatifs en 2025 sur **leur chiffre d'affaires** (55%) et sur **leur capacité à investir** (52%).
- ▶ Les dirigeants estiment que **la crise politique actuelle se prolongera quelques mois (31%) voire quelques années (43%)**, contre seulement **9% qui jugent qu'elle se terminera dans quelques semaines**.



Vague 99 – Décembre 2024

# Les résultats

“*opinionway*” pour



*Entreprises de 1 salarié ou plus*



**ESOMAR<sup>24</sup>**  
Corporate





Vague 99 – Décembre 2024

Les résultats  
Les questions d'actualité

“*opinionway*” pour



*Entreprises de 1 salarié ou plus*



**ESOMAR<sup>24</sup>**  
Corporate

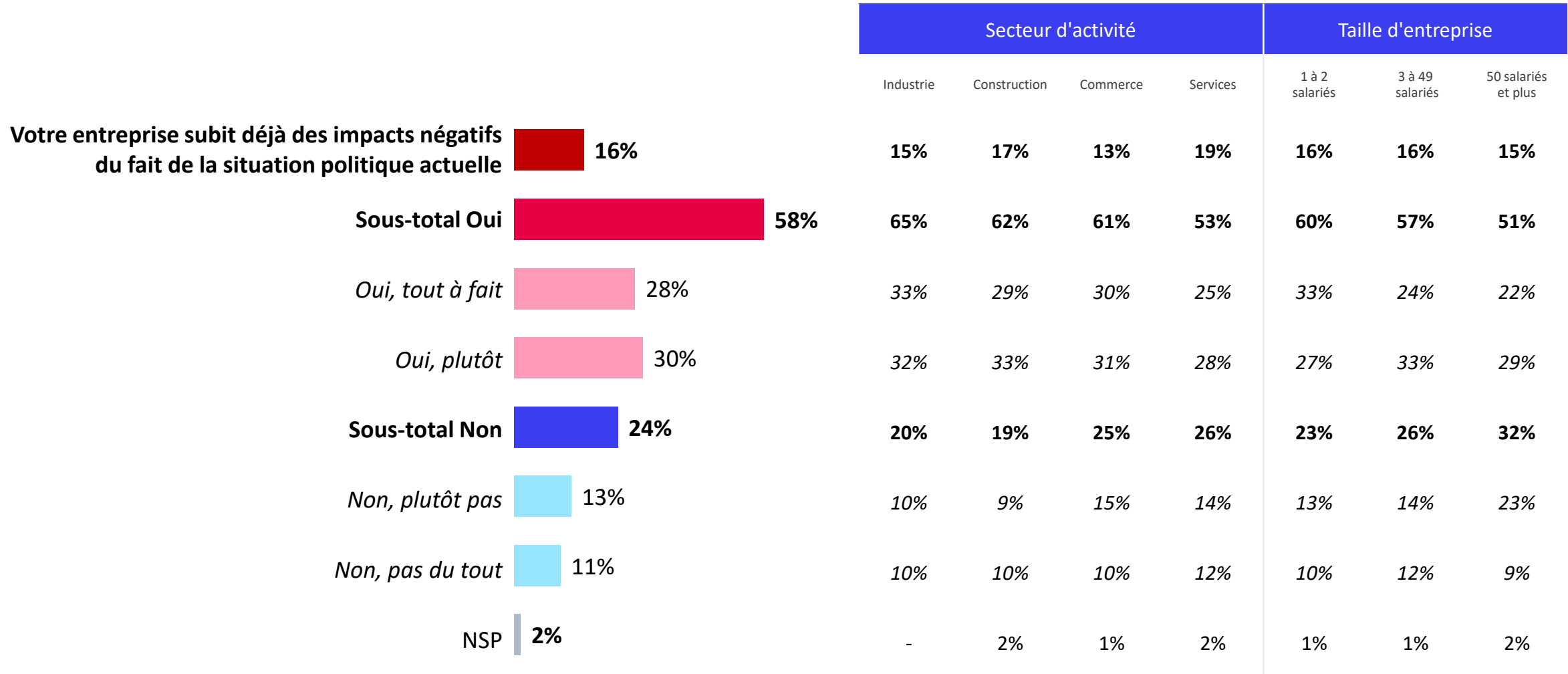


# Les impacts de la situation politique sur les entreprises

ENTREPRISES DE 1 SALARIÉ OU PLUS

Q. Craignez-vous que la situation politique actuelle de la France ait des impacts négatifs sur votre entreprise ?

BASE : Ensemble (1019 répondants)





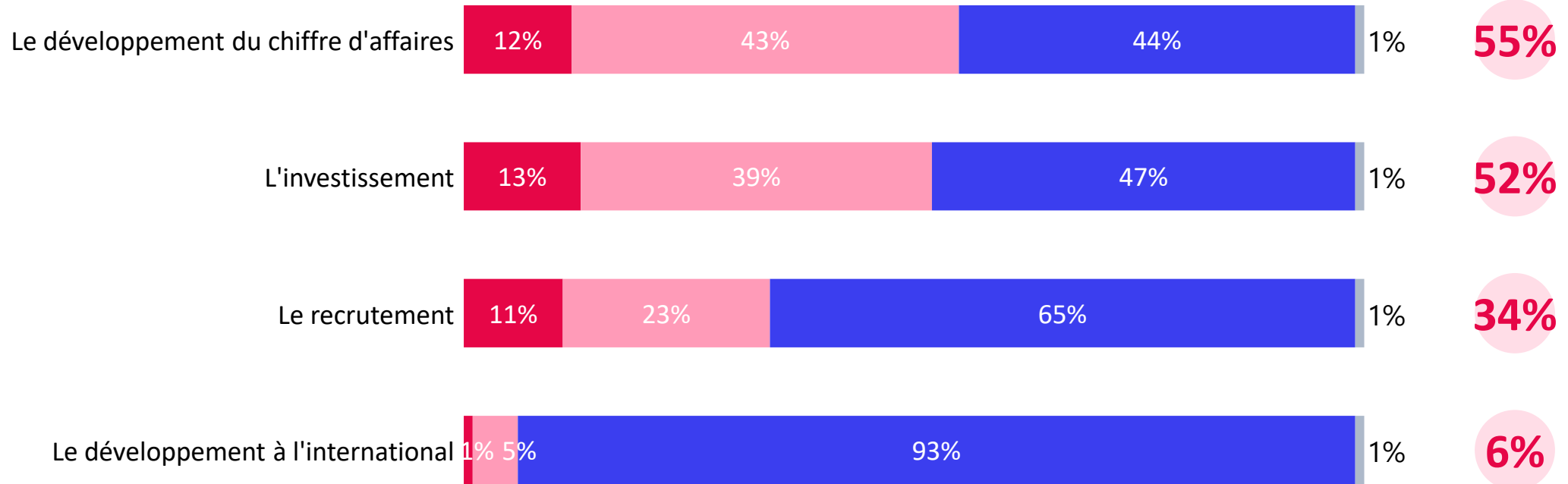
# Les effets de la crise politique sur les projets des entreprises

ENTREPRISES DE 1 SALARIÉ OU PLUS

Q. La situation politique actuelle pourrait-elle avoir des effets sur vos projets pour votre entreprise en 2025 dans les domaines suivants ?

BASE : Ensemble (1019 répondants)

Oui



● Oui, annuler complètement des projets    ● Oui, retarder des projets    ● Non    ● NSP



# Les effets de la crise politique sur les projets des entreprises

ENTREPRISES DE 1 SALARIÉ OU PLUS

Q. La situation politique actuelle pourrait-elle avoir des effets sur vos projets pour votre entreprise en 2025 dans les domaines suivants ?

BASE : Ensemble (1019 répondants)

	Oui	Secteur d'activité				Taille d'entreprise		
		Industrie	Construction	Commerce	Services	1 à 2 salariés	3 à 49 salariés	50 salariés et plus
Le développement du chiffre d'affaires	55%	62%	56%	56%	53%	55%	56%	50%
L'investissement	52%	60%	51%	56%	48%	49%	56%	48%
Le recrutement	34%	44%	31%	40%	30%	27%	42%	41%
Le développement à l'international	6%	17%	5%	8%	3%	4%	8%	12%

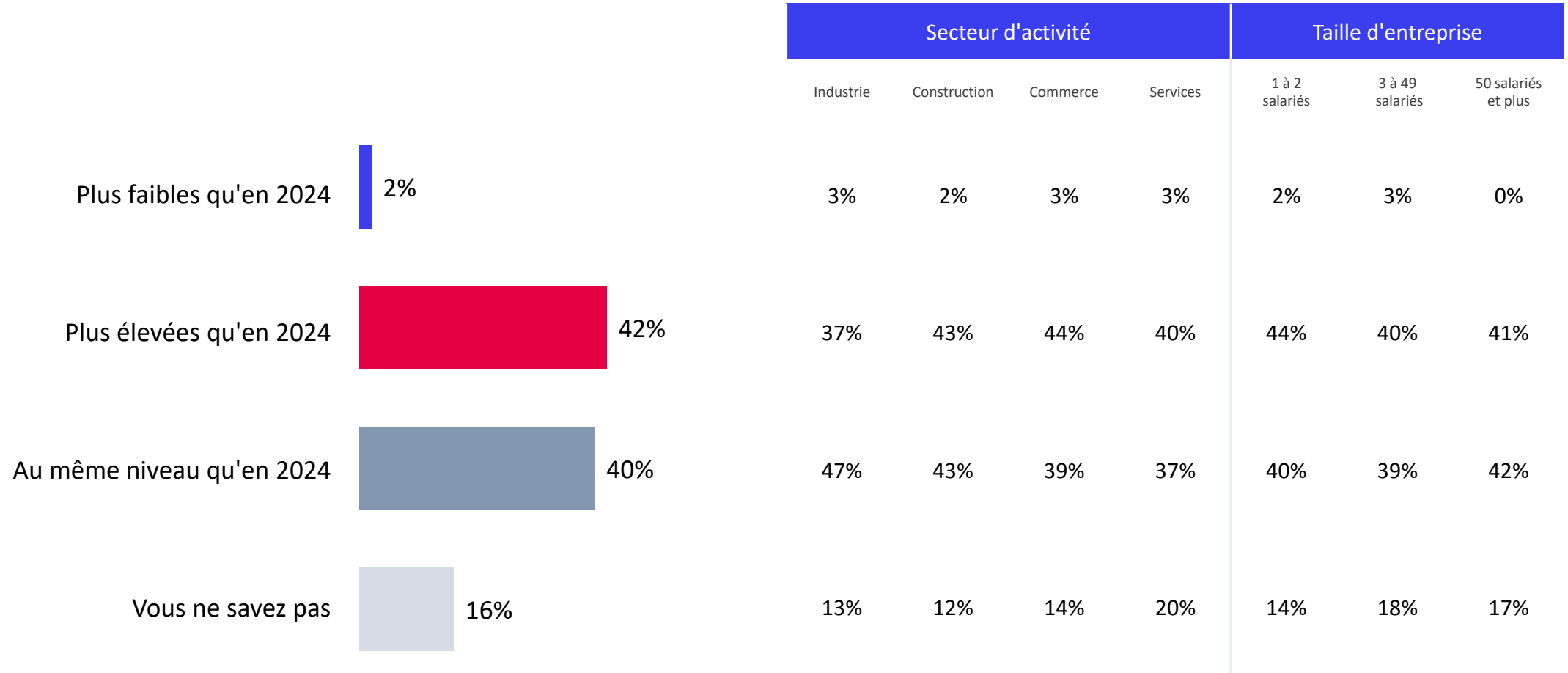


# L'évolution de la fiscalité sans un budget de l'Etat pour 2025

ENTREPRISES DE 1 SALARIÉ OU PLUS

Q. Si le Parlement ne parvient pas à voter un budget pour 2025, diriez-vous que les impôts et les taxes sur votre entreprise seraient... ?

BASE : Ensemble (1019 répondants)



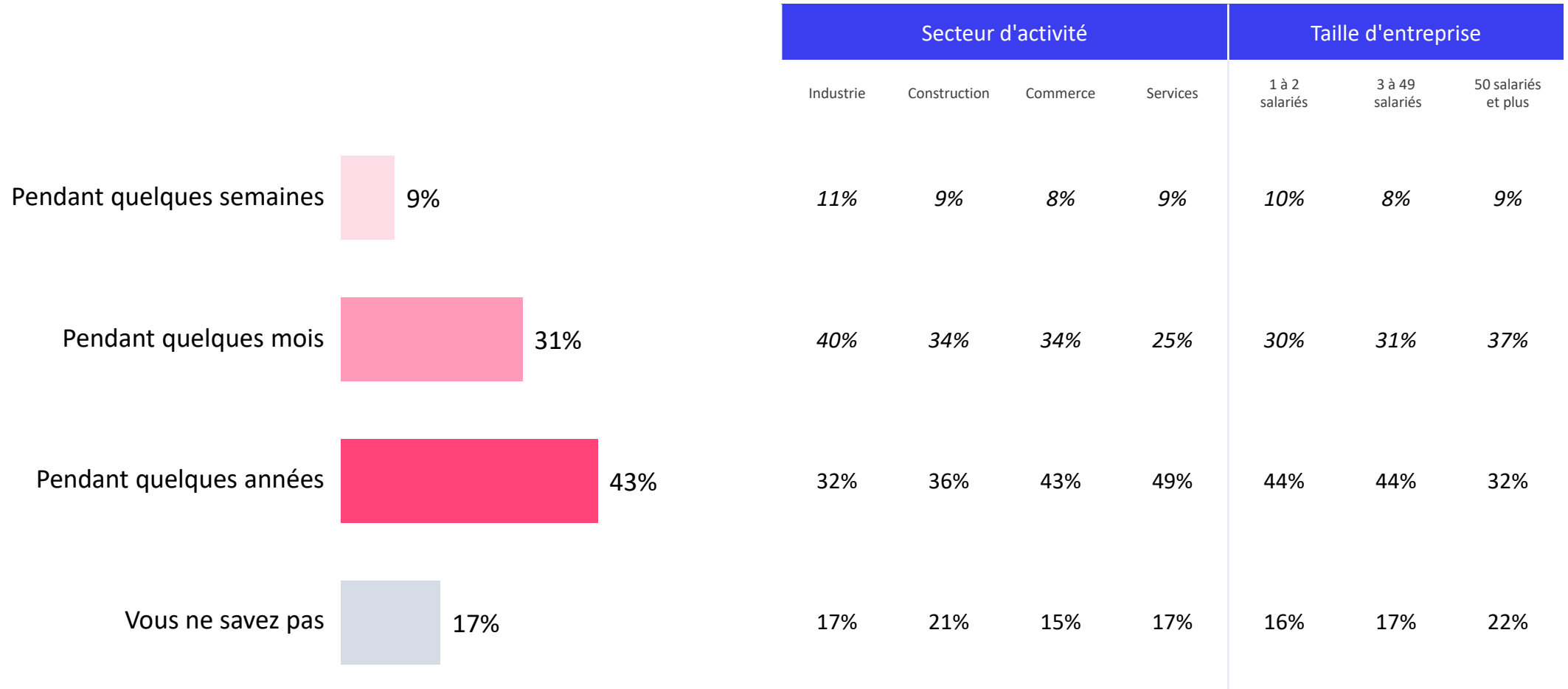


# La durée pronostiquée de la crise politique

ENTREPRISES DE 1 SALARIÉ OU PLUS

Q. Vous attendez-vous à ce que la crise politique actuelle continue... ?

BASE : Ensemble (1019 répondants)





Vague 99 – Décembre 2024

Les résultats  
Les questions barométriques

“*opinionway*” pour



*Entreprises de 1 salarié ou plus*

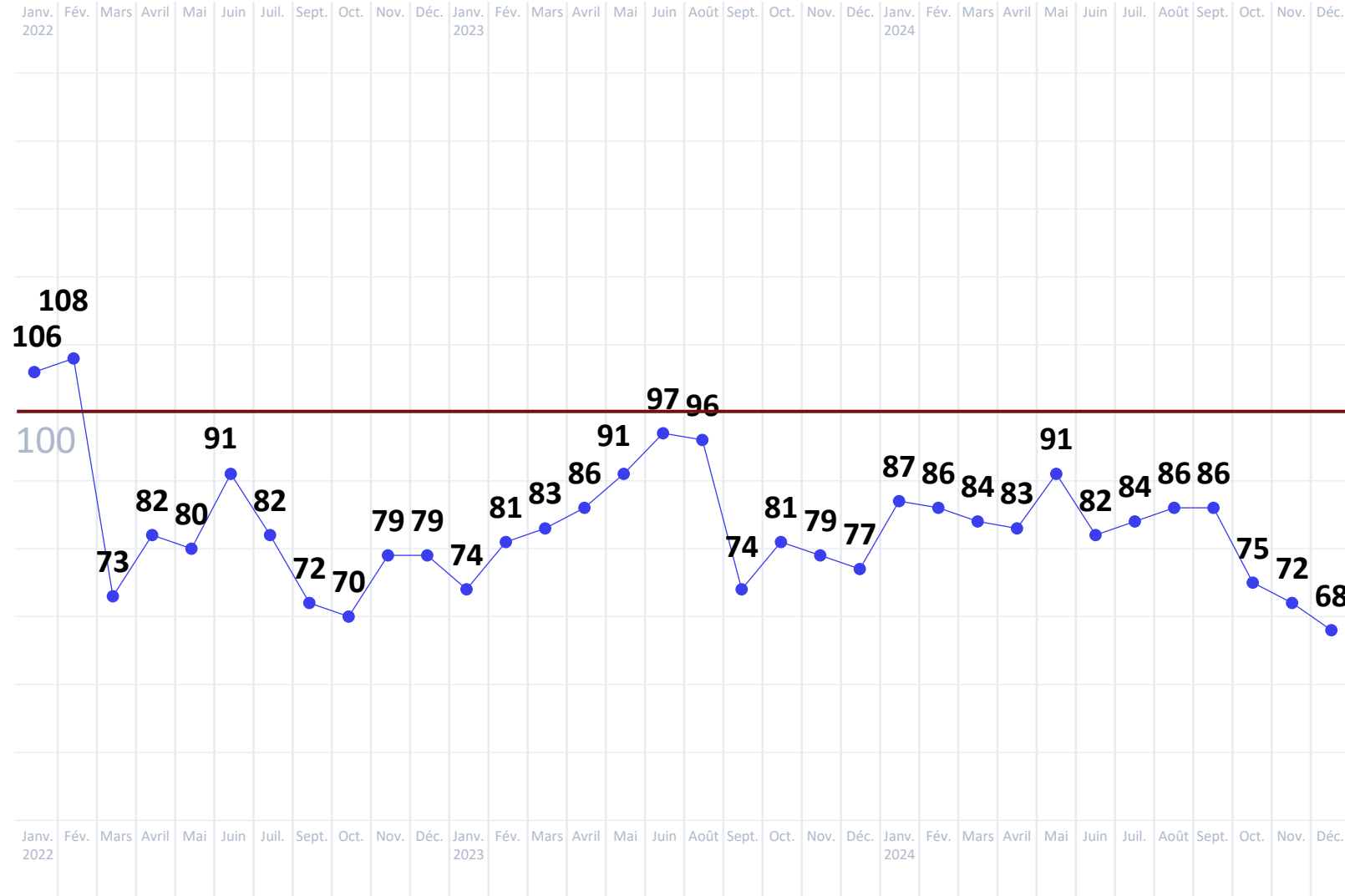


**ESOMAR<sup>24</sup>**  
Corporate



# L'indicateur de l'optimisme

ENTREPRISES DE 1 SALARIÉ OU PLUS



68

L'indicateur de décembre 2024

▼ -4 pts depuis novembre 2024

L'indicateur prend en compte les questions de confiance à l'égard de l'évolution de la situation actuelle. La référence est la vague 1 de février 2015 (base 100) pour chaque groupe d'entreprises





# L'appréciation de la situation actuelle

ENTREPRISES DE 1 SALARIÉ OU PLUS

Q. Dans le contexte actuel vous êtes plutôt porté à dire... ?

BASE : Ensemble (1019 répondants)

C'était mieux hier

▲ +1 pt

47%

C'est très bien en ce moment

▼ -1 pt

33%

Ce sera mieux demain

▲ +1 pt

20%

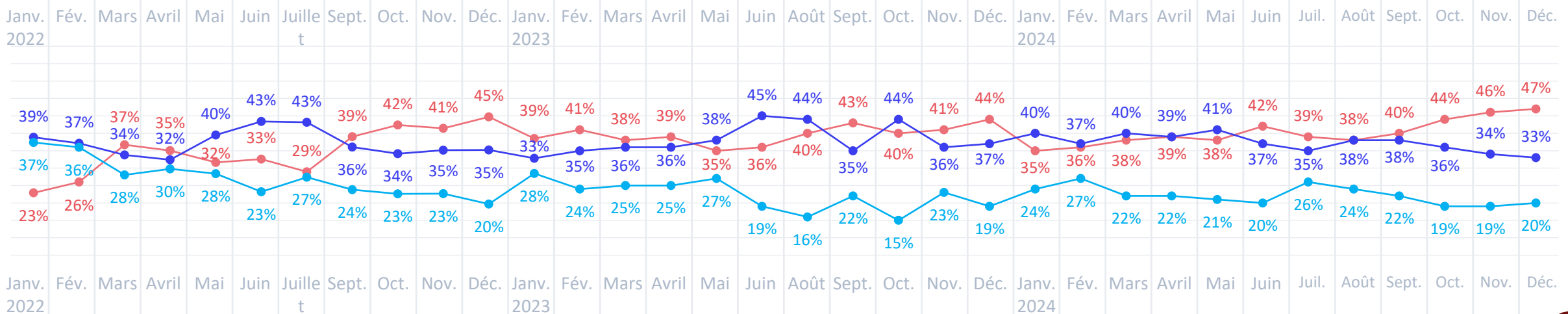
NSP: 0% ▼ -1 pt

	Secteur d'activité				Taille d'entreprise		
	Industrie	Construction	Commerce	Services	1 à 2 salariés	3 à 49 salariés	50 salariés et plus
	49%	43%	49%	46%	53%	40%	37%
	33%	41%	28%	34%	30%	36%	41%
	18%	16%	22%	20%	16%	24%	22%
	-	-	1%	-	1%	-	-

DÉCEMBRE 2024

▲ ▼ Evolution depuis novembre 2024

## Les évolutions depuis janvier 2022





# L'impact de l'inflation pour les entreprises

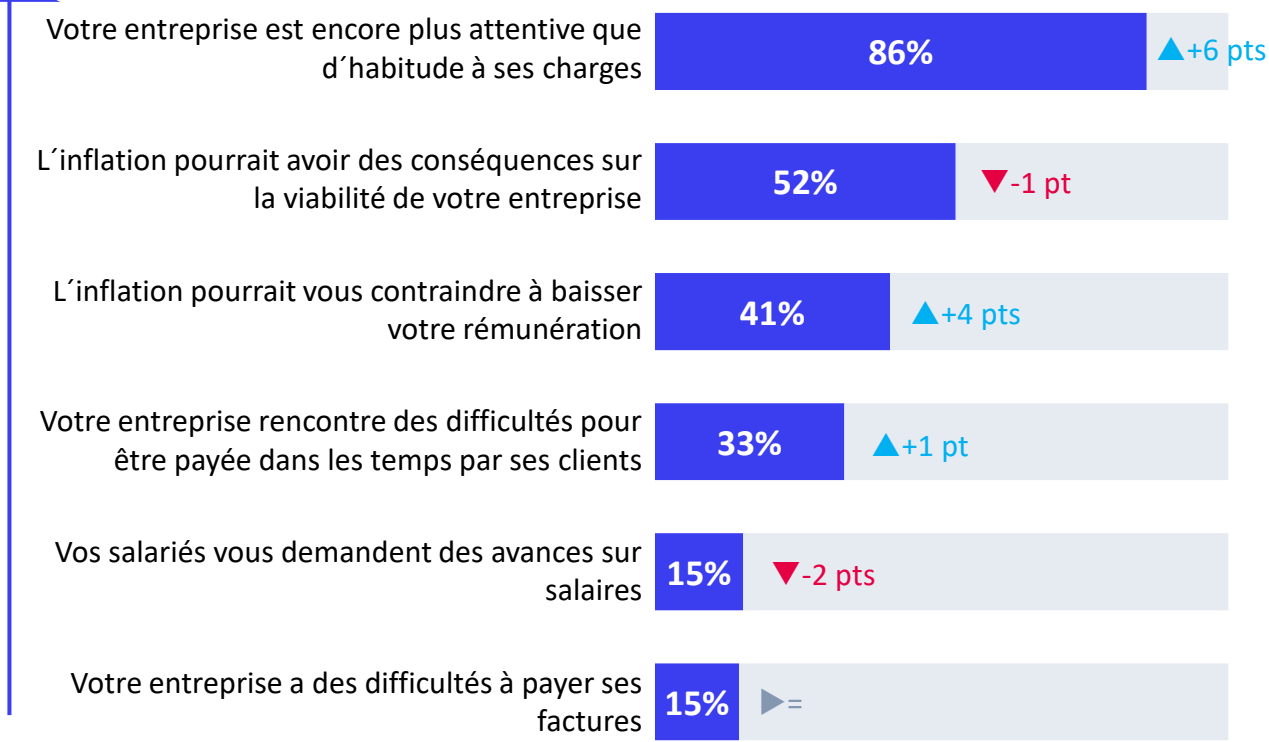
ENTREPRISES DE 1 SALARIÉ OU PLUS

Q. Ce mois-ci, diriez-vous que votre entreprise est concernée ou non par chacune des situations suivantes liées à l'inflation ?

BASE : Ensemble (1019 répondants)

DÉCEMBRE 2024

% Oui



	Secteur d'activité				Taille d'entreprise		
	Industrie	Construction	Commerce	Services	1 à 2 salariés	3 à 49 salariés	50 salariés et plus
Votre entreprise est encore plus attentive que d'habitude à ses charges	87%	84%	89%	84%	86%	85%	85%
L'inflation pourrait avoir des conséquences sur la viabilité de votre entreprise	43%	53%	57%	51%	57%	48%	39%
L'inflation pourrait vous contraindre à baisser votre rémunération	43%	41%	48%	35%	49%	33%	12%
Votre entreprise rencontre des difficultés pour être payée dans les temps par ses clients	52%	39%	29%	30%	28%	38%	32%
Vos salariés vous demandent des avances sur salaires	15%	16%	19%	13%	8%	22%	51%
Votre entreprise a des difficultés à payer ses factures	19%	11%	17%	14%	16%	14%	6%

▲ Evolution depuis novembre 2024



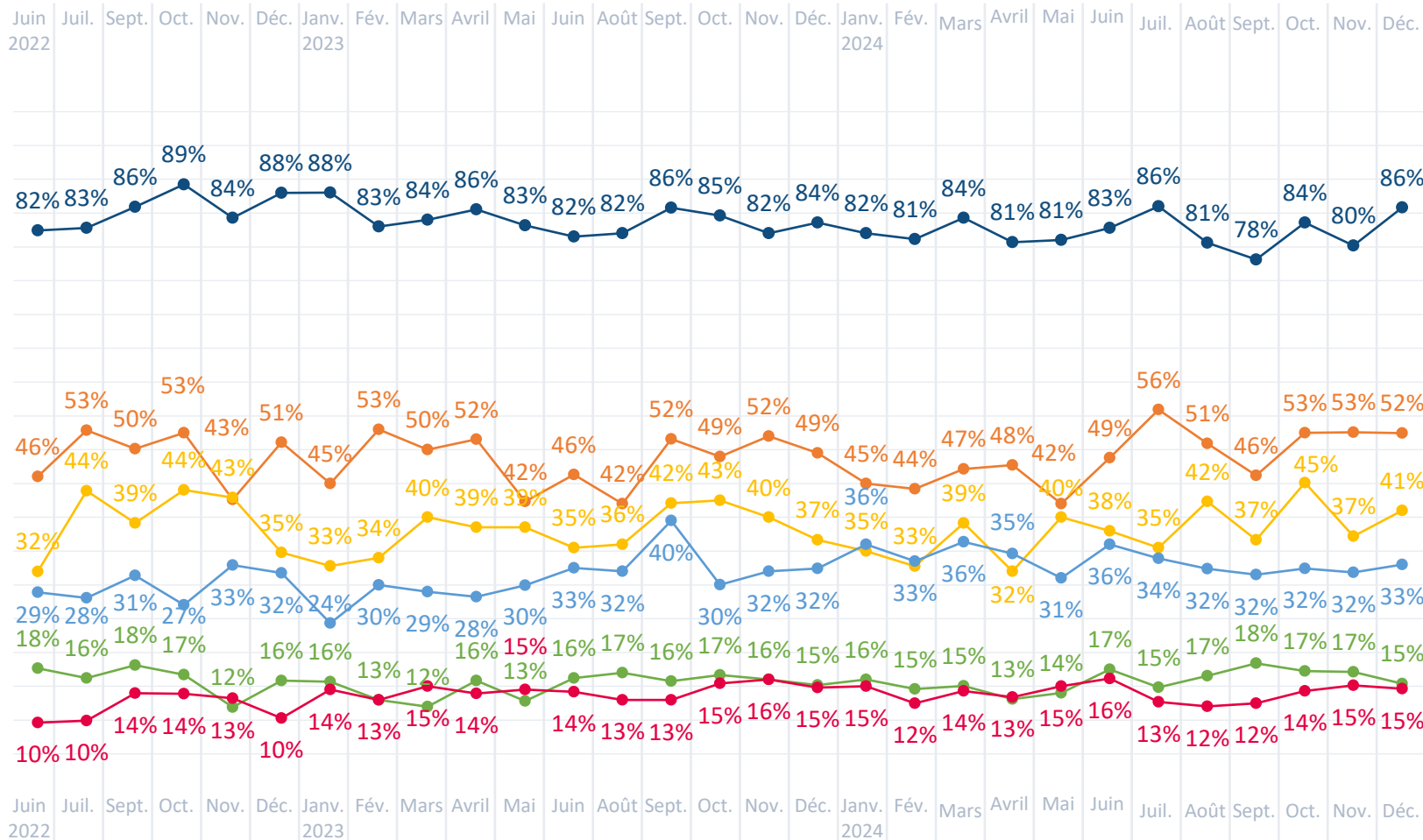
# L'impact de l'inflation pour les entreprises

ENTREPRISES DE 1 SALARIÉ OU PLUS

Q. Ce mois-ci, diriez-vous que votre entreprise est concernée ou non par chacune des situations suivantes liées à l'inflation ?

BASE : Ensemble (1019 répondants)

## Les évolutions depuis juin 2022



- Votre entreprise est encore plus attentive que d'habitude à ses charges
- L'inflation pourrait avoir des conséquences sur la viabilité de votre entreprise
- L'inflation pourrait vous contraindre à baisser votre rémunération
- Votre entreprise rencontre des difficultés pour être payée dans les temps par ses clients
- Vos salariés vous demandent des avances sur salaires
- Votre entreprise a des difficultés à payer ses factures



# La confiance dans les perspectives pour les 12 prochains mois




ENTREPRISES DE 1 SALARIÉ OU PLUS

Q. Concernant les perspectives des 12 prochains mois, diriez-vous que vous êtes très confiant, assez confiant, assez inquiet, très inquiet, pour... ?

BASE : Ensemble (1019 répondants)

## Se déclarent confiants pour...

DÉCEMBRE 2024

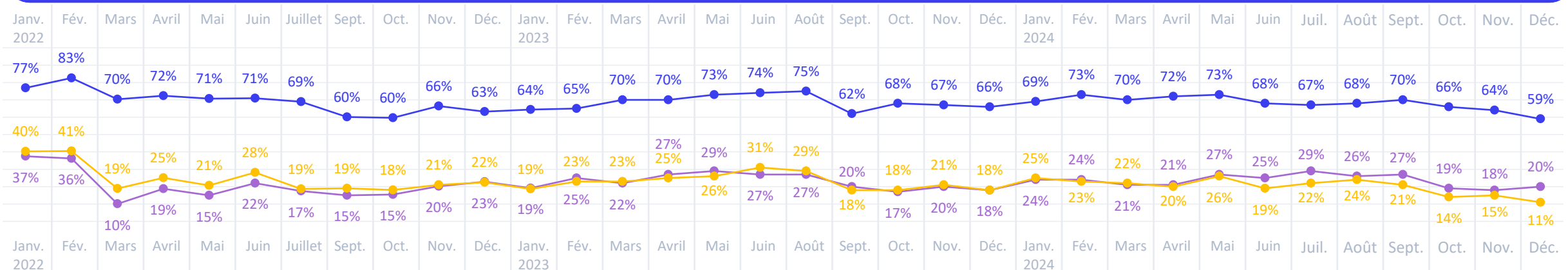


▲▼ Evolution depuis novembre 2024

## % Confiant

Secteur d'activité				Taille d'entreprise		
Industrie	Construction	Commerce	Services	1 à 2 salariés	3 à 49 salariés	50 salariés et plus
44%	65%	55%	64%	52%	67%	71%
15%	8%	14%	9%	8%	14%	18%
23%	17%	24%	18%	19%	22%	22%

## Les évolutions depuis janvier 2022





# L'évolution des effectifs dans les 12 prochains mois

ENTREPRISES DE 1 SALARIÉ OU PLUS

Q. Au cours des 12 prochains mois, votre entreprise envisage-t-elle de... ?

BASE : Ensemble (1019 répondants)

DÉCEMBRE 2024

**13%** ▲+1 pt

Augmenter le nombre de salariés

**79%** ▼-2 pts

Maintenir le nombre de salariés stable

▲+1 pt **8%**

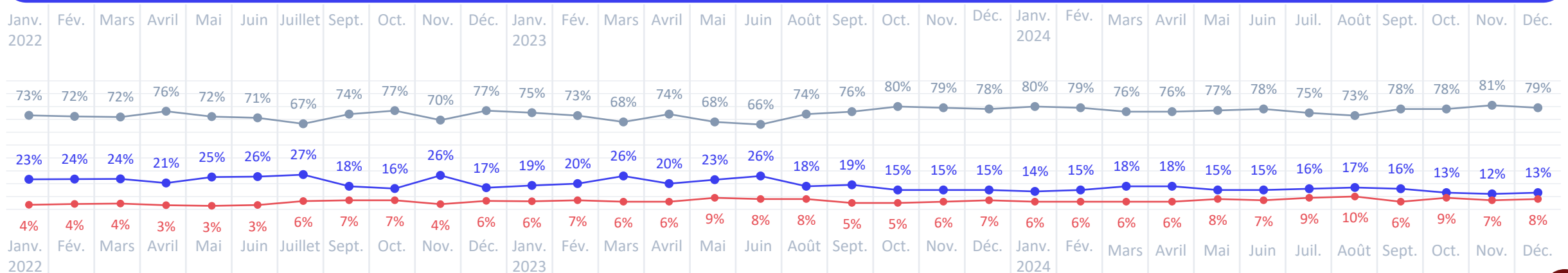
Réduire le nombre de salariés



▲▼ Evolution depuis novembre 2024

Secteur d'activité				Taille d'entreprise		
Industrie	Construction	Commerce	Services	1 à 2 salariés	3 à 49 salariés	50 salariés et plus
17%	11%	14%	12%	9%	17%	25%
78%	78%	76%	82%	83%	75%	68%
5%	11%	10%	6%	8%	8%	7%

## Les évolutions depuis janvier 2022





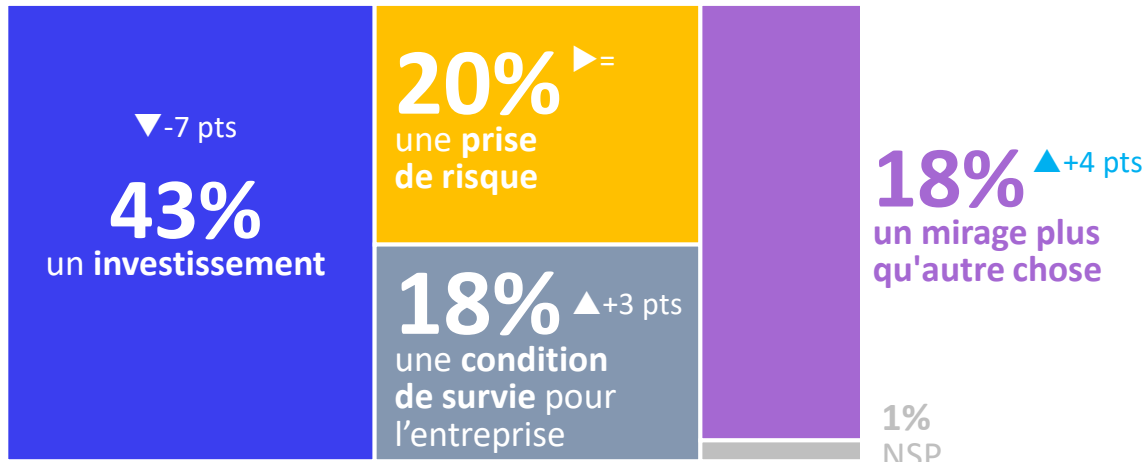
# Le rapport à l'innovation des dirigeants d'entreprise

ENTREPRISES DE 1 SALARIÉ OU PLUS

Q. Innover c'est pour votre entreprise avant tout... ?

BASE : Ensemble (1019 répondants)

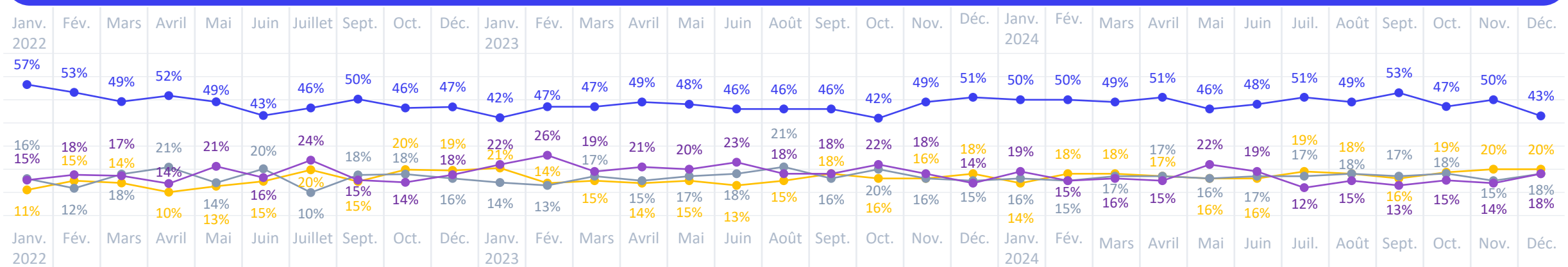
DÉCEMBRE 2024



▲▼ Evolution depuis novembre 2024

	Secteur d'activité				Taille d'entreprise		
	Industrie	Construction	Commerce	Services	1 à 2 salariés	3 à 49 salariés	50 salariés et plus
	50%	40%	40%	44%	37%	47%	68%
	14%	19%	23%	19%	23%	17%	9%
	20%	16%	20%	17%	19%	18%	15%
	15%	23%	16%	18%	20%	16%	7%
	1%	2%	1%	2%	1%	2%	1%

## Les évolutions depuis janvier 2022





“*opinion*way

pour



CHAMBRE DE COMMERCE  
ET D'INDUSTRIE

1<sup>er</sup> ACCÉLÉRATEUR DES ENTREPRISES

LA  
TRIBUNE

LCI

# La grande consultation des entrepreneurs

Vague 99 – Décembre 2024

*Entreprises de 1 salarié ou plus*



ESOMAR<sup>24</sup>  
Corporate